

AcomeA Asia Pacifico A5

Categoria Morningstar™

Azionari Asia-Pacifico incl. Giappone

Benchmark Morningstar

Morningstar Asia Pacific Target Market

Exposure NR USD

Usato nel Report

Benchmark Dichiarato

MSCI Asia Pacific NR EUR

Morningstar Rating™

★★★★

Obiettivo d'Investimento Dichiarato

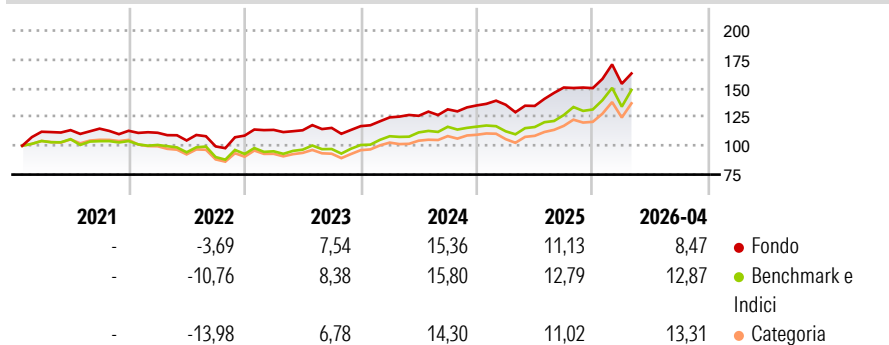
Investimento principale in strumenti finanziari rappresentativi del capitale di rischio. Investimento residuale in OICVM e FIA (aperti non riservati e chiusi). Possibile investimento in depositi bancari in misura residuale. Gli investimenti sono denominati nelle principali valute dei paesi di riferimento, oltre che in euro.

Misure di Rischio

3Y Alpha	-0,63	3Y Sharpe Ratio	0,88
3Y Beta	0,81	3Y Std Dev	11,69
3Y R-Squared	82,04	3Y Risk	-Med
3Y Info Ratio	-0,55	5Y Risk	-Med
3Y Tracking Error	6,60	10Y Risk	-

Basati su Morningstar Asia Pacific Target Market Exposure NR USD (dove applicabile)

Rendimenti



Rend. Cumulati %

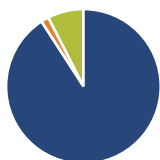
	Fondo	Bmk	Cat
3-Mesi	2,62	8,94	6,53
6-Mesi	12,26	20,00	15,26
1-Anno	28,25	36,31	28,42
3-Anni Ann.ti	14,32	18,56	14,60
5-Anni Ann.ti	9,44	9,68	5,90
10-Anni Ann.ti	-	-	-

Rendimenti aggiornati al 13/05/2026

Rendimenti

	Q1	Q2	Q3	Q4
2026	2,49	-	-	-
2025	0,43	-0,75	11,87	-0,34
2024	6,50	1,11	4,46	2,56
2023	4,58	-0,31	1,80	1,32
2022	-1,50	-6,02	-4,92	9,41

Portafoglio 30/04/2025



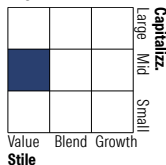
Asset Allocation %

- Azioni
- Obbligazioni
- Liquidità
- Altro

Netta

Azioni	90,86
Obbligazioni	1,62
Liquidità	7,53
Altro	0,00

Style Box Azionaria

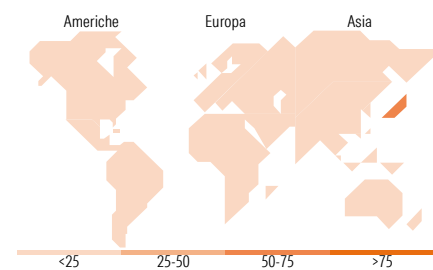


Mkt Cap %

	Fondo
Giant	16,37
Large	21,70
Medium	41,98
Small	12,31
Micro	7,64

Capitalizzazione media di mercato

	Fondo
Ave Mkt Cap EUR	4.113,97



Titoli principali

Nome	Settore	%
AcomeA Risparmio A2	-	2,78
Mitsubishi UFJ Financial...	🏦	1,52
Takeda Pharmaceutical Co Ltd	🏠	1,50
Nomura Holdings Inc	🏦	1,47
Tokuyama Corp	🏠	1,44
T&D Holdings Inc	🏦	1,23
Konica Minolta Inc	🏠	1,18
Sumitomo Mitsui Financial...	🏦	1,18
Samsung Electronics Co Ltd	🏠	1,10
Resona Holdings Inc	🏠	1,08
% Primi 10 Titoli sul Patrimonio		14,47
Numero Complessivo di Titoli Azionari		180
Numero Complessivo di Titoli Obbligazionari		1

Distribuzione Settoriale %

	Fondo
Ciclico	41,24
🏠 Materie Prime	8,14
🏠 Beni di Consumo Ciclici	16,78
🏠 Finanza	13,35
🏠 Immobiliare	2,97
Sensibile	42,72
🏠 Telecomunicazioni	8,64
🏠 Energia	0,82
🏠 Beni Industriali	18,40
🏠 Tecnologia	14,86
Difensivo	16,05
🏠 Beni Difensivi	5,83
🏠 Salute	5,71
🏠 Servizi di Pubblica Utilità	4,51

Ripartizione Geografica %

	Fondo
America	0,50
Stati Uniti	0,50
Canada	0,00
America Latina e Centrale	0,00
Europa	0,00
Regno Unito	0,00
Europa Occidentale - Euro	0,00
Europa Occidentale - Non Euro	0,00
Europa dell'Est	0,00
Africa	0,00
Medio Oriente	0,00
Asia	99,50
Giappone	62,96
Australasia	4,43
Asia - Paesi Sviluppati	11,48
Asia - Emergente	20,62

Anagrafica

Società di Gestione	AcomeA SGR SpA	Patrimonio Classe (Mln)	0,41 EUR	Investimento Min. Ingresso	100 EUR
Telefono	0039 02 97685001	(30/04/2026)		Investimento Min. Successivo	100 EUR
Web	www.acomea.it	Domicilio	ITALIA	T.E.R.	-
Data di Partenza	01/01/2021	Valuta del Fondo	EUR	Spese correnti	0,00%
Nome del Gestore	Giovanni Brambilla	UCITS	Si	Commissione di incentivo	20,00%
Data Inizio Gestione	01/07/2010	Inc/Acc	Acc		
NAV (13/05/2026)	EUR 8,24	ISIN	IT0005427403		
Patrimonio Netto (Mln)	24,97 EUR				

(30/04/2025)