

AcomeA Globale A5

Categoria Morningstar™  
Bilanciati Aggressivi EUR

Benchmark Morningstar  
Morningstar Euro Aggressive Global Target  
Allocation NR EUR  
Usato nel Report

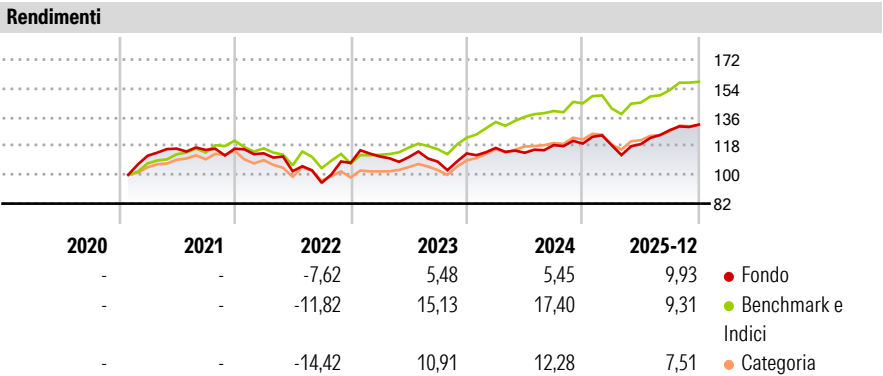
Benchmark Dichiarato  
Refinitiv Global Local Ccy TR

Morningstar Rating™  
★

**Obiettivo d'Investimento Dichiarato**  
Investimento principale in strumenti finanziari rappresentativi del capitale di rischio. Investimento residuale in OICVM, anche promossi e/o gestiti dalla SGR (OICR collegati). Possibilità di investimento in depositi bancari in misura residuale. Gli investimenti sono denominati in euro e nelle valute dei principali paesi di riferimento.

Misure di Rischio			
3Y Alpha	-7,50	3Y Sharpe Ratio	0,41
3Y Beta	1,13	3Y Std Dev	10,31
3Y R-Squared	79,00	3Y Risk	+Med
3Y Info Ratio	-1,43	5Y Risk	-
3Y Tracking Error	4,85	10Y Risk	-

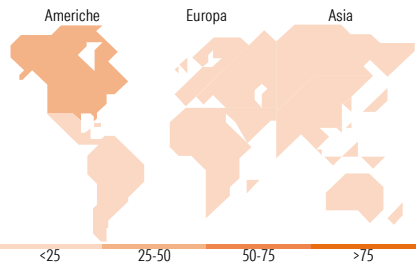
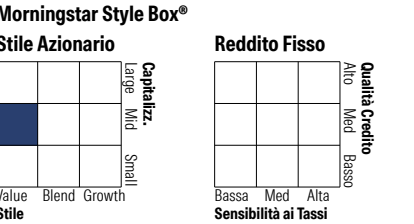
Basati su Morningstar Euro Aggressive Global Target Allocation NR EUR (dove applicabile)



Rend. Cumulati %	Fondo	Bmk	Cat	Rendimenti Trimestrali %	Q1	Q2	Q3	Q4
3-Mesi	3,98	2,11	2,10	2026	-	-	-	-
6-Mesi	8,44	7,98	7,66	2025	-0,90	0,61	7,35	2,71
1-Anno	9,96	7,86	7,08	2024	3,04	-2,56	4,21	0,79
3-Anni Ann.ti	5,34	12,72	9,96	2023	3,75	-0,39	-2,52	4,72
5-Anni Ann.ti	6,17	9,97	6,50	2022	-2,48	-9,86	-7,08	13,10
10-Anni Ann.ti	-	-	-					

Rendimenti aggiornati al 29/01/2026

Portafoglio 30/04/2025



Titoli principali		
Nome	Settore	%
F Msci Acwi 06/25	—	8,65
AcomeA Paesi Emergenti A2	—	4,98
Canadian Pacific Kansas City...	🏠	1,66
Micron Technology Inc	📱	1,64
Acomea Ai Eur Top 10 Lar	—	1,63
Teledyne Technologies Inc	📱	1,61
Telecom Italia SpA Az.di...	📱	1,54
Dell Technologies Inc...	📱	1,43
Alibaba Group Holding Ltd...	🚗	1,32
Uber Technologies Inc	📱	1,29
% Primi 10 Titoli sul Patrimonio		25,75
Numero Complessivo di Titoli Azionari		171
Numero Complessivo di Titoli Obbligazionari		4

Distribuzione Settoriale %		Fondo
🔄 Ciclico		31,38
🌊 Sensibile		45,39
🛡️ Difensivo		23,23
Fixed Income Sector Weightings %		Fondo
🏛️ Governativo		0,12
⚙️ Societario		48,13
🏠 Cartolarizzazioni		0,00
🏢 Enti Locali		0,00
🏦 Liquidità ed equivalenti		51,76
📄 Derivati		-0,02

Ripartizione Geografica %		Fondo
<b>America</b>		<b>48,08</b>
Stati Uniti		40,98
Canada		2,76
America Latina e Centrale		4,34
<b>Europa</b>		<b>23,66</b>
Regno Unito		5,08
Europa Occidentale - Euro		12,57
Europa Occidentale - Non Euro		3,23
Europa dell'Est		0,17
Africa		1,77
Medio Oriente		0,85
<b>Asia</b>		<b>28,26</b>
Giappone		13,32
Australasia		1,09
Asia - Paesi Sviluppati		5,78
Asia - Emergente		8,06

Anagrafica

Società di Gestione	AcomeA SGR SpA	Patrimonio Classe (Mln)	1,50 EUR	Investimento Min. Ingresso	100 EUR
Telefono	0039 02 97685001	(30/12/2025)		Investimento Min. Successivo	100 EUR
Web	www.acomea.it	Domicilio	ITALIA	T.E.R.	-
Data di Partenza	01/01/2021	Valuta del Fondo	EUR	Spese correnti	1,51%
Nome del Gestore	-	UCITS	Si	Commissione di incentivo	20,00%
Data Inizio Gestione	01/07/2010	Inc/Acc	Acc		
NAV (29/01/2026)	EUR 6,50	ISIN	IT0005427288		
Patrimonio Netto (Mln)	84,74 EUR				

(30/04/2025)