

AcomeA Globale C2

Categoria Morningstar™
Bilanciati Aggressivi EUR

Benchmark Morningstar
Morningstar Euro Aggressive Global Target
Allocation NR EUR
Usato nel Report

Benchmark Dichiarato
Refinitiv Global Local Ccy TR

Morningstar Rating™
★★

Obiettivo d'Investimento Dichiarato

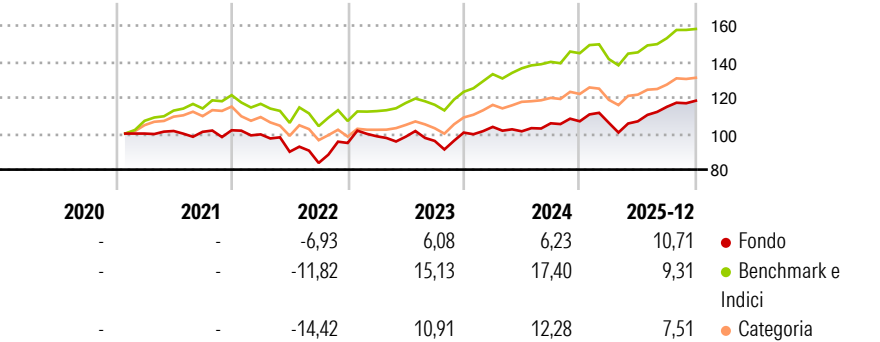
Investimento principale in strumenti finanziari rappresentativi del capitale di rischio. Investimento residuale in OICVM, anche promossi e/o gestiti dalla SGR (OICR collegati). Possibilità di investimento in depositi bancari in misura residuale. Gli investimenti sono denominati in euro e nelle valute dei principali paesi di riferimento.

Misure di Rischio

3Y Alpha	-6,80	3Y Sharpe Ratio	0,48
3Y Beta	1,12	3Y Std Dev	10,28
3Y R-Squared	79,21	3Y Risk	+Med
3Y Info Ratio	-1,30	5Y Risk	-
3Y Tracking Error	4,81	10Y Risk	-

Basati su Morningstar Euro Aggressive Global Target Allocation NR EUR (dove applicabile)

Rendimenti



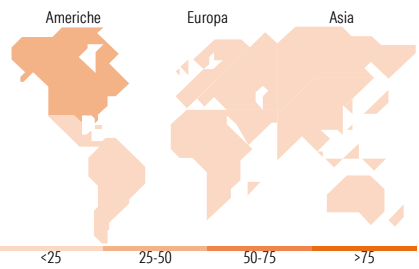
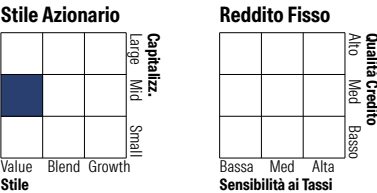
Rend. Cumulati %	Fondo	Bmk	Cat	Rendimenti Trimestrali %	Q1	Q2	Q3	Q4
3-Mesi	4,49	2,11	2,10	2026	-	-	-	-
6-Mesi	9,26	7,98	7,66	2025	-0,76	0,75	7,52	2,98
1-Anno	11,09	7,86	7,08	2024	3,14	-2,37	4,41	1,04
3-Anni Ann.ti	6,22	12,72	9,96	2023	3,93	-0,25	-2,39	4,83
5-Anni Ann.ti	4,04	9,97	6,50	2022	-2,25	-9,69	-6,92	13,27
10-Anni Ann.ti	-	-	-					

Rendimenti aggiornati al 29/01/2026

Portafoglio 30/04/2025



Morningstar Style Box®



Titoli principali

Nome	Settore	%
F Msci Acwi 06/25	—	8,65
AcomeA Paesi Emergenti A2	—	4,98
Canadian Pacific Kansas City...	🏠	1,66
Micron Technology Inc	🏠	1,64
Acomea Ai Eur Top 10 Lar	—	1,63
Teledyne Technologies Inc	🏠	1,61
Telecom Italia SpA Az.di...	📞	1,54
Dell Technologies Inc...	🏠	1,43
Alibaba Group Holding Ltd...	🚗	1,32
Uber Technologies Inc	🏠	1,29
% Primi 10 Titoli sul Patrimonio		25,75
Numero Complessivo di Titoli Azionari		171
Numero Complessivo di Titoli Obbligazionari		4

Distribuzione Settoriale %

	Fondo
🔄 Ciclico	31,38
📈 Sensibile	45,39
🛡️ Difensivo	23,23

Fixed Income Sector Weightings %

	Fondo
🏠 Governativo	0,12
🏠 Societario	48,13
🏠 Cartolarizzazioni	0,00
🏠 Enti Locali	0,00
🏠 Liquidità ed equivalenti	51,76
🏠 Derivati	-0,02

Ripartizione Geografica %

	Fondo
America	48,08
Stati Uniti	40,98
Canada	2,76
America Latina e Centrale	4,34
Europa	23,66
Regno Unito	5,08
Europa Occidentale - Euro	12,57
Europa Occidentale - Non Euro	3,23
Europa dell'Est	0,17
Africa	1,77
Medio Oriente	0,85
Asia	28,26
Giappone	13,32
Australasia	1,09
Asia - Paesi Sviluppati	5,78
Asia - Emergente	8,06

Anagrafica

Società di Gestione	AcomeA SGR SpA	Patrimonio Classe (Mln)	0,03 EUR	Investimento Min. Ingresso	100 EUR
Telefono	0039 02 97685001	(30/12/2025)		Investimento Min. Successivo	100 EUR
Web	www.acomea.it	Domicilio	ITALIA	T.E.R.	-
Data di Partenza	01/01/2021	Valuta del Fondo	EUR	Spese correnti	0,00%
Nome del Gestore	-	UCITS	Si	Commissione di incentivo	20,00%
Data Inizio Gestione	01/07/2010	Inc/Acc	Inc		
NAV (29/01/2026)	EUR 5,03	ISIN	IT0005427320		
Patrimonio Netto (Mln)	84,74 EUR				

(30/04/2025)