

AcomeA PMItalia A5

Categoria Morningstar™

Azionari Italia

Benchmark Morningstar

Morningstar Italy NR EUR

Usato nel Report

Benchmark Dichiarato

MSCI Italy investable market 60 NR EUR

Morningstar Rating™

★

Obiettivo d'Investimento Dichiarato

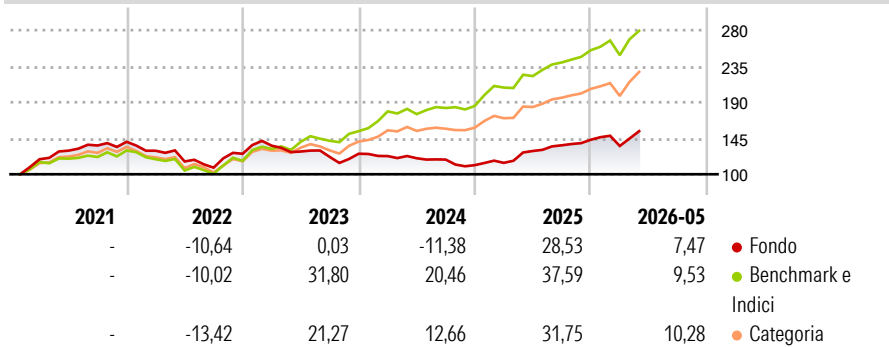
Investimento principale in strumenti finanziari rappresentativi del capitale di rischio. Investimento residuale in OICVM e FIA (aperti non riservati e chiusi). Investimento residuale in strumenti finanziari di uno stesso emittente o stipulati con la stessa controparte o con altre società appartenenti al medesimo gruppo dell'emittente o della controparte o in deposito e conti correnti. Il Fondo non può investire in strumenti finanziari emessi o stipulati con soggetti residenti in Stati o territori diversi da quelli che consentono un adeguato scambio di informazioni. Gli investimenti sono denominati principalmente in Euro.

Misure di Rischio

3Y Alpha	-12,28	3Y Sharpe Ratio	0,32
3Y Beta	0,70	3Y Std Dev	12,60
3Y R-Squared	46,36	3Y Risk	-Med
3Y Info Ratio	-2,25	5Y Risk	Basso
3Y Tracking Error	10,02	10Y Risk	-

Basati su Morningstar Italy NR EUR (dove applicabile)

Rendimenti



Rend. Cumulati %	Fondo	Bmk	Cat	Rendimenti Trimestrali %	Q1	Q2	Q3	Q4
3-Mesi	16,59	21,92	24,33	2026	-5,42	-	-	-
6-Mesi	9,23	15,85	19,22	2025	2,59	12,99	5,51	5,09
1-Anno	23,76	33,86	36,95	2024	-2,37	-2,18	-1,38	-5,91
3-Anni Ann.ti	5,95	28,95	25,74	2023	8,05	-5,40	-5,22	3,25
5-Anni Ann.ti	3,59	19,42	17,52	2022	-7,95	-10,37	-6,68	16,05
10-Anni Ann.ti	-	-	-					

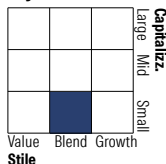
Rendimenti aggiornati al 19/06/2026

Portafoglio 30/04/2025



Asset Allocation %	Netta
● Azioni	93,49
● Obbligazioni	1,34
● Liquidità	4,22
● Altro	0,95

Style Box Azionaria

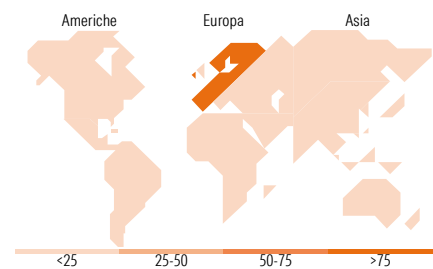


Mkt Cap %

Fondo	Value	Blend	Growth
Giant	0,00		
Large	5,92		
Medium	40,10		
Small	23,95		
Micro	30,03		

Capitalizzazione media di mercato

Ave Mkt Cap EUR 1.124,07



Titoli principali

Nome	Settore	%
Telecom Italia SpA Az.di...	Telecomunicazioni	8,43
Fine Foods & Pharmaceuticals...	Alimentari e Farmaceutici	4,21
Biesse SpA	Macchine e Strumenti	3,09
Tinexta	Software	2,67
Maire SpA Ordinary Shares	Software	2,65
Sesa SpA	Software	2,57
Lottomatica Group SpA	Alimentari e Farmaceutici	2,50
Iveco Group NV Ordinary Shares	Macchine e Strumenti	2,47
AcomeA Risparmio A2	-	2,43
Nexi SpA	Software	2,19
% Primi 10 Titoli sul Patrimonio		33,20
Numero Complessivo di Titoli Azionari		107
Numero Complessivo di Titoli Obbligazionari		0

Distribuzione Settoriale %

Fondo	Fondo
Ciclico	23,95
Materie Prime	1,35
Beni di Consumo Ciclici	13,43
Finanza	8,31
Immobiliare	0,86
Sensibile	57,81
Telecomunicazioni	13,56
Energia	2,36
Beni Industriali	24,72
Tecnologia	17,17
Difensivo	18,24
Beni Difensivi	8,58
Salute	3,38
Servizi di Pubblica Utilità	6,28

Ripartizione Geografica %

Fondo	Fondo
America	1,28
Stati Uniti	1,28
Canada	0,00
America Latina e Centrale	0,00
Europa	96,57
Regno Unito	0,00
Europa Occidentale - Euro	94,70
Europa Occidentale - Non Euro	1,87
Europa dell'Est	0,00
Africa	0,00
Medio Oriente	0,00
Asia	2,15
Giappone	0,00
Australasia	0,00
Asia - Paesi Sviluppati	1,33
Asia - Emergente	0,81

Anagrafica

Società di Gestione	AcomeA SGR SpA	Patrimonio Classe (Mln)	0,37 EUR	Investimento Min. Ingresso	100 EUR
Telefono	0039 02 97685001	(29/05/2026)		Investimento Min. Successivo	100 EUR
Web	www.acomea.it	Domicilio	ITALIA	T.E.R.	-
Data di Partenza	01/01/2021	Valuta del Fondo	EUR	Spese correnti	1,46%
Nome del Gestore	-	UCITS	Si	Commissione di incentivo	20,00%
Data Inizio Gestione	01/01/2010	Inc/Acc	Acc		
NAV (19/06/2026)	EUR 7,39	ISIN	IT0005426611		
Patrimonio Netto (Mln)	88,26 EUR				

(30/04/2025)

[See disclosures for more details](#)

© 2026 Morningstar Italia. Tutti i diritti sono riservati. Le informazioni qui contenute: (1) sono proprietà di Morningstar, (2) non possono essere copiate, (3) non costituiscono consiglio di investimento; (4) sono fornite con scopi informativi; (5) sono ritenute attendibili da Morningstar che, pertanto, ne garantisce il maggior grado di accuratezza e completezza possibile, fatto salvo il caso in cui queste Le siano state fornite in modo errato e/o non completo dalle relative società prodotte; (6) sono estratte dai dati del fondo disponibili e riferiti a date temporali diverse. Morningstar non è responsabile per qualunque danno o perdita derivante da qualunque uso delle informazioni e chi visiona tali informazioni sarà responsabile dell'uso che andrà a farne. Non vi è naturalmente garanzia alcuna che i risultati del passato trovino un riscontro nel futuro.