

# Natixis International Funds (Lux) I - Mirova Thematic Meta N/A (H-EUR)

**Categoria Morningstar™**

Azionari Altri Settori

**Benchmark Morningstar**
Not Categorized  
Usato nel Report
**Benchmark Dichiarato**

MSCI ACWI NR USD

**Morningstar Rating™**

Senza rating

**Obiettivo d'Investimento Dichiarato**

The investment objective of The Fund is long-term growth of capital through an investment process systematically including Environmental, Social and Governance ("ESG") considerations.

**Rendimenti**

**Misure di Rischio**

3Y Alpha	-	3Y Sharpe Ratio	0,27
3Y Beta	-	3Y Std Dev	14,38
3Y R-Squared	-	3Y Risk	-
3Y Info Ratio	-	5Y Risk	-
3Y Tracking Error	-	10Y Risk	-

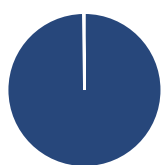
**Rend. Cumulati %**

Periodo	Rend. Cumulati %
3-Mesi	0,35
6-Mesi	-2,96
1-Anno	2,47
3-Anni Ann.ti	6,60
5-Anni Ann.ti	-0,52
10-Anni Ann.ti	-

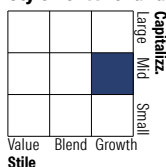
Rendimenti aggiornati al 04/05/2026

**Rendimenti**

Periodo	Q1	Q2	Q3	Q4
<b>Trimestrali %</b>				
2026	-8,38	-	-	-
2025	-5,38	12,32	-0,74	-0,80
2024	5,47	-0,94	4,00	-2,76
2023	8,97	3,56	-6,38	13,44
2022	-	-	-	-

**Portafoglio 31/03/2026**

**Asset Allocation %**

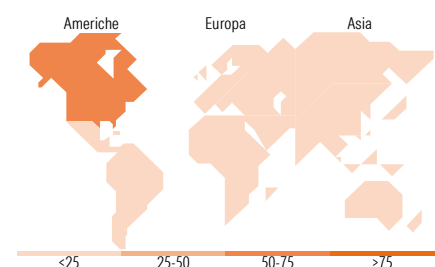
Azioni	99,78
Obbligazioni	0,00
Liquidità	0,22
Altro	0,00

**Style Box Azionaria**

**Mkt Cap %**

Market Cap	Fondo
Giant	15,55
Large	31,99
Medium	35,60
Small	14,15
Micro	2,70

**Capitalizzazione media di mercato**

Media Mkt Cap USD	Fondo
Ave Mkt Cap USD	46.429,8


**Titoli principali**

Nome	Settore	%
NVIDIA Corp	📠	2,84
Thermo Fisher Scientific Inc	🏠	1,55
Intuitive Surgical Inc	🏠	1,52
Microsoft Corp	📠	1,52
Cadence Design Systems Inc	📠	1,50
ServiceNow Inc	📠	1,41
DexCom Inc	🏠	1,40
Synopsys Inc	📠	1,34
Clean Harbors Inc	🏠	1,25
CrowdStrike Holdings Inc...	📠	1,25
% Primi 10 Titoli sul Patrimonio		15,58
Numero Complessivo di Titoli Azionari		175
Numero Complessivo di Titoli Obbligazionari		0

**Distribuzione Settoriale %**

Settore	Fondo
<b>Ciclico</b>	<b>12,22</b>
Materie Prime	2,12
Beni di Consumo Ciclici	3,77
Finanza	3,10
Immobiliare	3,23
<b>Sensibile</b>	<b>57,52</b>
Telecomunicazioni	5,57
Energia	-
Beni Industriali	22,14
Tecnologia	29,81
<b>Difensivo</b>	<b>30,25</b>
Beni Difensivi	1,75
Salute	24,41
Servizi di Pubblica Utilità	4,09

**Ripartizione Geografica %**

Regione	Fondo
<b>America</b>	<b>72,85</b>
Stati Uniti	70,56
Canada	1,45
America Latina e Centrale	0,85
<b>Europa</b>	<b>22,77</b>
Regno Unito	7,55
Europa Occidentale - Euro	9,69
Europa Occidentale - Non Euro	5,08
Europa dell'Est	0,00
Africa	0,00
Medio Oriente	0,46
<b>Asia</b>	<b>4,38</b>
Giappone	2,81
Australasia	0,00
Asia - Paesi Sviluppati	1,57
Asia - Emergente	0,00

**Anagrafica**

Società di Gestione	Natixis Investment Managers International	Patrimonio Classe (Mln)	0,04 EUR	Investimento Min. Ingresso	-
Telefono	+33 1 78408000	Domicilio	LUSSEMBURGO	Investimento Min. Successivo	-
Web	www.im.natixis.com	Valuta del Fondo	EUR	T.E.R.	-
Data di Partenza	15/12/2020	UCITS	Si	Spese correnti	1,35%
Nome del Gestore	Karen Kharmandarian	Inc/Acc	Acc	Commissione di incentivo	-
Data Inizio Gestione	05/02/2019	ISIN	LU1951201968		
NAV (04/05/2026)	EUR 103,74				
Patrimonio Netto (Mln)	594,95 USD				

(31/03/2026)