

UBS (Lux) Key Selection SICAV - China Allocation Opportunity (USD) P-acc EUR

Categoria Morningstar™

Hedged

Benchmark Morningstar

Not Categorized
Usato nel Report

Benchmark Dichiarato

Not Benchmarked

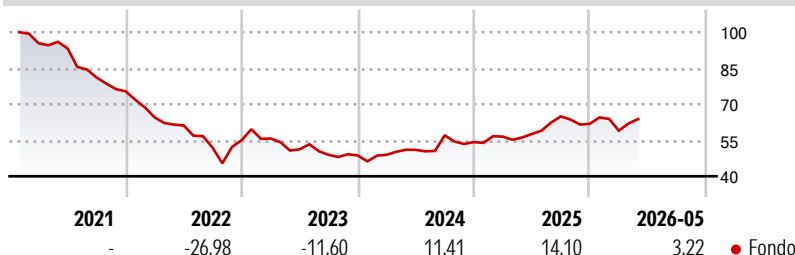
Morningstar Rating™

Senza rating

Obiettivo d'Investimento Dichiarato

Il fondo investe principalmente in azioni e obbligazioni di società che hanno sede legale o svolgono la loro attività principale in Cina. Il gestore del fondo seleziona attentamente e combina titoli di società e settori differenti al fine di sfruttare interessanti opportunità di rendimento, mantenendo sotto controllo i rischi.

Rendimenti



Misure di Rischio

3Y Alpha	-	3Y Sharpe Ratio	0,42
3Y Beta	-	3Y Std Dev	13,47
3Y R-Squared	-	3Y Risk	-
3Y Info Ratio	-	5Y Risk	-
3Y Tracking Error	-	10Y Risk	-

Rend. Cumulati %

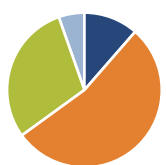
Periodo	Fondo
3-Mesi	0,92
6-Mesi	1,29
1-Anno	9,59
3-Anni Ann.ti	6,55
5-Anni Ann.ti	-7,68
10-Anni Ann.ti	-

Rendimenti aggiornati al 12/06/2026

Rendimenti

Periodo	Q1	Q2	Q3	Q4
Trimestrali %				
2026	-4,61	-	-	-
2025	4,24	1,89	12,79	-4,76
2024	0,65	4,15	11,87	-5,00
2023	1,24	-8,07	-4,51	-0,53
2022	-14,38	-5,22	-15,21	6,13

Portafoglio 30/04/2026



Asset Allocation %

Azioni	11,41
Obbligazioni	53,59
Liquidità	29,60
Altro	5,39

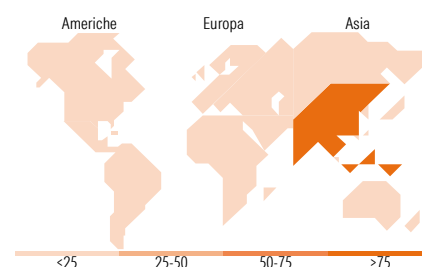
Morningstar Style Box®

Stile Azionario

Capitaliz.	Large	Mid	Small
Value			
Blend			
Growth			
Stile			

Reddito Fisso

Quantità Credito	Alto	Med	Basso
Bassa			
Med			
Alta			
Sensibilità ai Tassi			



Titoli principali

Nome	Settore	%
United States Treasury Bills...	-	9,04
United States Treasury Bills...	-	9,02
United States Treasury Bills...	-	8,99
United States Treasury Bills...	-	8,24
United States Treasury Bills...	-	6,38
Morgan Stanley/China High...	-	4,16
Xtrackers CSI300 Swap ETF 1C	-	3,57
Ms/China A High Div Index...	-	3,05
% Primi 10 Titoli sul Patrimonio		52,45
Numero Complessivo di Titoli Azionari		36
Numero Complessivo di Titoli Obbligazionari		233

Distribuzione Settoriale %

Settore	Fondo
Ciclico	39,14
Sensibile	50,49
Difensivo	10,37

Fixed Income Sector Weightings %

Settore	Fondo
Governativo	56,22
Societario	37,57
Cartolarizzazioni	0,00
Enti Locali	0,00
Liquidità ed equivalenti	6,40
Derivati	-0,19

Ripartizione Geografica %

Regione	Fondo
America	0,38
Stati Uniti	0,38
Canada	0,00
America Latina e Centrale	0,00
Europa	0,00
Regno Unito	0,00
Europa Occidentale - Euro	0,00
Europa Occidentale - Non Euro	0,00
Europa dell'Est	0,00
Africa	0,00
Medio Oriente	0,00
Asia	99,62
Giappone	0,00
Australasia	0,00
Asia - Paesi Sviluppati	2,19
Asia - Emergente	97,42

Anagrafica

Società di Gestione	UBS Asset Management (Europe) S.A.	Patrimonio Classe (Mln)	0,33 EUR	Investimento Min. Ingresso	-
Telefono	+352 4 36 16 11	Domicilio	LUSSEMBURGO	Investimento Min. Successivo	-
Web	www.credit-suisse.com	Valuta del Fondo	EUR	T.E.R.	-
Data di Partenza	28/01/2021	UCITS	Si	Spese correnti	1,93%
Nome del Gestore	Jade Fu	Inc/Acc	Acc	Commissione di incentivo	0,00%
Data Inizio Gestione	29/04/2022	ISIN	LU2258559868		
NAV (12/06/2026)	EUR 63,44				
Patrimonio Netto (Mln)	793,43 USD				

(30/04/2026)

[See disclosures for more details](#)

© 2026 Morningstar Italia. Tutti i diritti sono riservati. Le informazioni qui contenute: (1) sono proprietà di Morningstar, (2) non possono essere copiate, (3) non costituiscono consiglio di investimento; (4) sono fornite con scopi informativi; (5) sono ritenute attendibili da Morningstar che, pertanto, ne garantisce il maggior grado di accuratezza e completezza possibile, fatto salvo il caso in cui queste Le siano state fornite in modo errato e/o non completo dalle relative società prodotte; (6) sono estratte dai dati del fondo disponibili e riferiti a date temporali diverse. Morningstar non è responsabile per qualunque danno o perdita derivante da qualunque uso delle informazioni e chi visiona tali informazioni sarà responsabile dell'uso che andrà a farne. Non vi è naturalmente garanzia alcuna che i risultati del passato trovino un riscontro nel futuro.