

Amundi MSCI Europe SRI Climate Paris Aligned - RE (C)

Categoria Morningstar™

Azionari Europa Large Cap Blend

Benchmark Morningstar

Morningstar Developed Europe Target
Market Exposure NR EUR
Usato nel Report

Benchmark Dichiarato

MSCI Europe SRI filtered PAB NR EUR

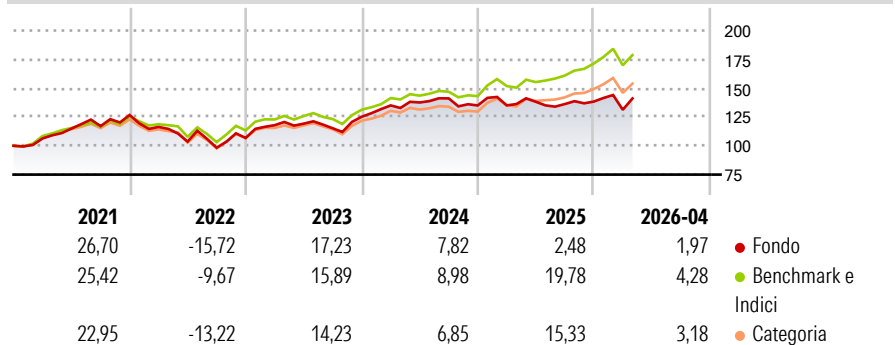
Morningstar Rating™

★★

Obiettivo d'Investimento Dichiarato

To track the performance of MSCI Europe SRI Filtered PAB Index ("the Index"), and to minimize the tracking error between the net asset value of the sub-fund and the performance of the Index.

Rendimenti



Misure di Rischio

3Y Alpha	-6,45	3Y Sharpe Ratio	0,26
3Y Beta	1,00	3Y Std Dev	11,64
3Y R-Squared	85,98	3Y Risk	Med
3Y Info Ratio	-1,62	5Y Risk	+Med
3Y Tracking Error	4,35	10Y Risk	-

Basati su Morningstar Developed Europe Target Market Exposure NR EUR (dove applicabile)

Rend. Cumulati %

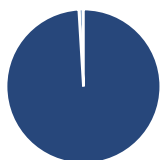
	Fondo	Bmk	Cat
3-Mesi	3,05	0,77	0,85
6-Mesi	9,37	12,83	11,99
1-Anno	4,70	18,67	16,35
3-Anni Ann.ti	7,54	14,40	12,87
5-Anni Ann.ti	5,66	10,36	9,12
10-Anni Ann.ti	-	-	-

Rendimenti aggiornati al 25/05/2026

Rendimenti

	Q1	Q2	Q3	Q4
2026	-5,14	-	-	-
2025	0,05	2,32	-1,45	1,58
2024	7,86	1,89	2,56	-4,35
2023	10,36	1,15	-3,37	8,67
2022	-8,16	-10,93	-5,10	8,57

Portafoglio 21/05/2026



Asset Allocation %

- Azioni
- Obbligazioni
- Liquidità
- Altro

Netta

99,04
0,00
0,00
0,96

Style Box Azionaria

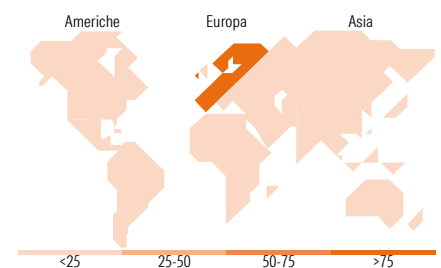


Mkt Cap %

Giant	34,40
Large	45,86
Medium	19,40
Small	0,34
Micro	0,00

Capitalizzazione media di mercato

Ave Mkt Cap EUR	46.400,6
	3



Titoli principali

Nome	Settore	%
ASML Holding NV	🏭	5,58
ABB Ltd	⚙️	5,25
Schneider Electric SE	⚙️	5,17
Nokia Oyj	📶	4,89
Novo Nordisk AS Class B	🏠	4,56
Zurich Insurance Group AG	🏠	3,36
L'Oreal	—	3,31
Essilorluxottica	🏠	2,72
AXA SA	🏠	2,46
Lonza Group Ltd	🏠	1,94
% Primi 10 Titoli sul Patrimonio		39,25
Numero Complessivo di Titoli Azionari		114
Numero Complessivo di Titoli Obbligazionari		0

Distribuzione Settoriale %

	Fondo
Ciclico	37,23
Materie Prime	5,68
Beni di Consumo Ciclici	6,31
Finanza	23,43
Immobiliare	1,80
Sensibile	38,81
Telecomunicazioni	3,33
Energia	-
Beni Industriali	22,23
Tecnologia	13,24
Difensivo	23,96
Beni Difensivi	5,94
Salute	15,21
Servizi di Pubblica Utilità	2,81

Ripartizione Geografica %

	Fondo
America	0,33
Stati Uniti	0,33
Canada	0,00
America Latina e Centrale	0,00
Europa	99,67
Regno Unito	9,52
Europa Occidentale - Euro	51,38
Europa Occidentale - Non Euro	38,61
Europa dell'Est	0,17
Africa	0,00
Medio Oriente	0,00
Asia	0,00
Giappone	0,00
Australasia	0,00
Asia - Paesi Sviluppati	0,00
Asia - Emergente	0,00

Anagrafica

Società di Gestione	Amundi Luxembourg S.A.	Patrimonio Classe (Mln)	1,21 EUR	Investimento Min. Ingresso	-
Telefono	+352 47 676667	(25/05/2026)		Investimento Min. Successivo	-
Web	www.amundi.com	Domicilio	LUSSEMBURGO	T.E.R.	-
Data di Partenza	27/11/2020	Valuta del Fondo	EUR	Spese correnti	0,30%
Nome del Gestore	-	UCITS	Si	Commissione di incentivo	-
Data Inizio Gestione	11/09/2018	Inc/Acc	Acc		
NAV (25/05/2026)	EUR 151,34	ISIN	LU1861136676		
Patrimonio Netto (Mln)	1.602,10 EUR				

(21/05/2026)

See disclosures for more details

© 2026 Morningstar Italia. Tutti i diritti sono riservati. Le informazioni qui contenute: (1) sono proprietà di Morningstar, (2) non possono essere copiate, (3) non costituiscono consiglio di investimento; (4) sono fornite con scopi informativi; (5) sono ritenute attendibili da Morningstar che, pertanto, ne garantisce il maggior grado di accuratezza e completezza possibile, fatto salvo il caso in cui queste Le siano state fornite in modo errato e/o non completo dalle relative società prodotte; (6) sono estratte dai dati del fondo disponibili e riferiti a date temporali diverse. Morningstar non è responsabile per qualunque danno o perdita derivante da qualunque uso delle informazioni e chi visiona tali informazioni sarà responsabile dell'uso che andrà a farne. Non vi è naturalmente garanzia alcuna che i risultati del passato trovino un riscontro nel futuro.