

Allianz Global Investors Fund - Allianz Oriental Income WT EUR

Categoria Morningstar™

Azionari Asia-Pacifico incl. Giappone

Benchmark Morningstar

Morningstar Asia Pacific Target Market

Exposure NR USD

Usato nel Report

Benchmark Dichiarato

MSCI AC Asia Pacific NR USD

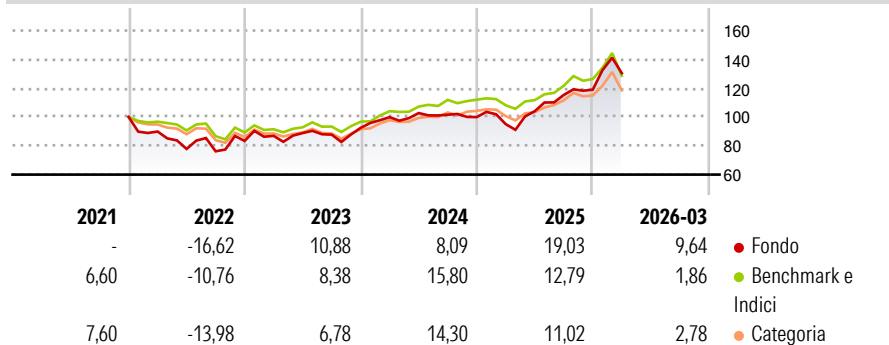
Morningstar Rating™

★★★★★

Obiettivo d'Investimento Dichiarato

apprezzamento di capitale e reddito nel lungo termine. Il Comparto cercherà di conseguire il proprio obiettivo investendo in titoli di debito, obbligazioni convertibili e titoli ad alto rendimento di società della regione Asia-Pacifico.

Rendimenti



Misure di Rischio

3Y Alpha	2,52	3Y Sharpe Ratio	0,78
3Y Beta	0,99	3Y Std Dev	15,01
3Y R-Squared	74,20	3Y Risk	+Med
3Y Info Ratio	0,30	5Y Risk	Alto
3Y Tracking Error	8,25	10Y Risk	Alto

Basati su Morningstar Asia Pacific Target Market Exposure NR USD (dove applicabile)

Rend. Cumulati %

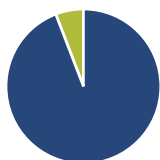
	Fondo	Bmk	Cat
3-Mesi	15,14	6,82	5,22
6-Mesi	28,16	12,84	11,60
1-Anno	66,61	38,23	35,49
3-Anni Ann.ti	22,40	16,68	14,21
5-Anni Ann.ti	10,29	7,39	5,43
10-Anni Ann.ti	15,06	8,87	7,90

Rendimenti aggiornati al 27/04/2026

Rendimenti

	Q1	Q2	Q3	Q4
2026	9,64	-	-	-
2025	-4,92	9,47	10,87	3,14
2024	8,05	2,83	-1,12	-1,61
2023	4,23	2,23	-1,23	5,35
2022	-10,12	-13,41	-2,14	9,47

Portafoglio 31/03/2026



Asset Allocation %

- Azioni
- Obbligazioni
- Liquidità
- Altro

Netta

94,17
0,00
5,83
0,00

Style Box Azionaria

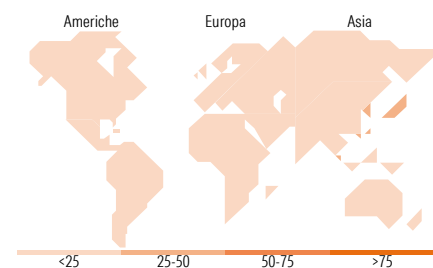


Mkt Cap %

Giant	49,92
Large	20,83
Medium	20,95
Small	6,74
Micro	1,55

Capitalizzazione media di mercato

Ave Mkt Cap USD	21.343,2
	5



Titoli principali

Nome	Settore	%
Aspeed Technology Inc	📄	6,10
Mitsubishi Heavy Industries...	⚙️	4,49
Ping An Insurance (Group)...	🏠	4,10
PetroChina Co Ltd Class H	🔥	3,44
SK Hynix Inc	📄	3,26
ASE Technology Holding Co Ltd	📄	3,11
Mainfreight Ltd	⚙️	2,85
Marubeni Corp	⚙️	2,76
Hanwha Aerospace Co Ltd	⚙️	2,65
Hoya Corp	🏠	2,62
% Primi 10 Titoli sul Patrimonio		35,38
Numero Complessivo di Titoli Azionari		66
Numero Complessivo di Titoli Obbligazionari		0

Distribuzione Settoriale %

	Fondo
Ciclico	16,94
Materie Prime	1,95
Beni di Consumo Ciclici	4,21
Finanza	10,33
Immobiliare	0,45
Sensibile	72,21
Telecomunicazioni	-
Energia	3,66
Beni Industriali	36,92
Tecnologia	31,63
Difensivo	10,85
Beni Difensivi	-
Salute	10,85
Servizi di Pubblica Utilità	-

Ripartizione Geografica %

	Fondo
America	1,87
Stati Uniti	1,87
Canada	0,00
America Latina e Centrale	0,00
Europa	0,00
Regno Unito	0,00
Europa Occidentale - Euro	0,00
Europa Occidentale - Non Euro	0,00
Europa dell'Est	0,00
Africa	0,00
Medio Oriente	0,00
Asia	98,13
Giappone	32,46
Australasia	8,76
Asia - Paesi Sviluppati	33,72
Asia - Emergente	23,19

Anagrafica

Società di Gestione	Allianz Global Investors GmbH	Patrimonio Classe (Mln)	34,66 EUR	Investimento Min. Ingresso	10.000.000 EUR
Telefono	+49 (0) 69 2443-1140	(24/04/2026)		Investimento Min. Successivo	-
Web	www.allianzglobalinvestor.de	Domicilio	LUSSEMBURGO	T.E.R.	0,67%
Data di Partenza	02/02/2021	Valuta del Fondo	EUR	Spese correnti	0,66%
Nome del Gestore	Stuart Winchester	UCITS	Si	Commissione di incentivo	-
Data Inizio Gestione	01/01/2000	Inc/Acc	Acc		
NAV (27/04/2026)	EUR 1.613,78	ISIN	LU2290907638		

Allianz Global Investors Fund - Allianz Oriental Income WT EUR

Patrimonio Netto (Mln) 1.812,95 USD

(31/03/2026)