

# Neuberger Berman Emerging Market Debt - Local Currency Fund USD Y Accumulating

Categoria Morningstar™

**Class** Azionari Paesi Emergenti Valuta

Locale

Benchmark Morningstar

Morningstar Emerging Markets

Government Bond Local Currency GR USD

Usato nel Report

Benchmark Dichiarato

JPM GBI-EM Global Diversified TR EUR

Morningstar Rating™

★★★

## Obiettivo d'Investimento Dichiarato

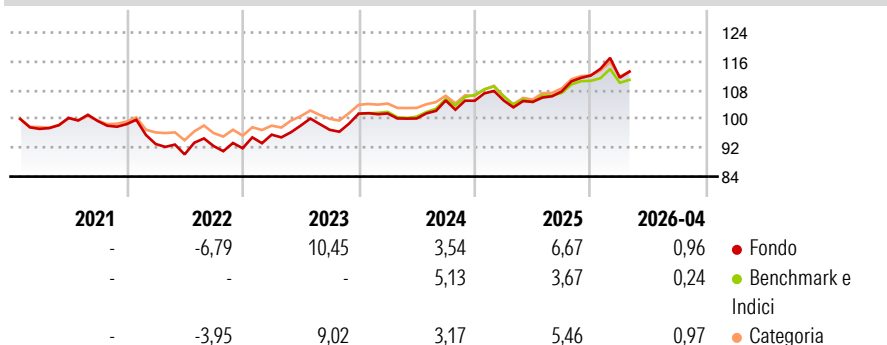
Il Fondo mira ad aumentare il valore delle sue azioni attraverso una combinazione di crescita e reddito derivante da investimenti denominati in valuta locale in obbligazioni sovrane e societarie (titoli di debito) emesse in paesi dei mercati emergenti. Gli investimenti possono essere effettuati in titoli di debito di tipo investment grade, ad alto rendimento o privi di rating. L'investment grade si riferisce agli emittenti sovrani e societari con un rating creditizio più elevato. Le obbligazioni ad alto rendimento hanno un rating creditizio inferiore in quanto comportano un rischio maggiore di mancato rimborso e di norma presentano un reddito maggiore allo scopo di renderle allettanti per gli investitori.

## Misure di Rischio

3Y Alpha	0,83	3Y Sharpe Ratio	0,52
3Y Beta	1,19	3Y Std Dev	6,00
3Y R-Squared	97,58	3Y Risk	+Med
3Y Info Ratio	0,56	5Y Risk	+Med
3Y Tracking Error	2,16	10Y Risk	-

Basati su Morningstar Emerging Markets Government Bond Local Currency GR USD (dove applicabile)


## Rendimenti



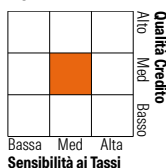
Rend. Cumulati %	Fondo	Bmk	Cat	Rendimenti Trimestrali %	Q1	Q2	Q3	Q4
3-Mesi	-0,27	-0,23	-0,18	2026	-0,53	-	-	-
6-Mesi	3,71	2,21	3,02	2025	0,06	-0,36	2,78	4,10
1-Anno	10,76	7,32	9,79	2024	0,05	-1,36	4,99	-0,07
3-Anni Ann.ti	6,04	4,84	5,66	2023	4,10	2,63	-1,18	4,62
5-Anni Ann.ti	3,12	2,89	3,30	2022	-5,59	-3,11	2,57	-0,66
10-Anni Ann.ti	-	-	-					

Rendimenti aggiornati al 07/05/2026

## Portafoglio 31/03/2026



Fixed Income Style	Fondo
Box™	Duration Effettiva 5,59
	Maturity effettiva 7,72
	Qualità Credito Media BB



Credit Quality %	Fond	Credit Quality %	Fond
AAA	4,23	BBB	42,90
AA	4,16	BB	15,07
A	21,57	B	6,31
		Below B	0,66
		Not Rated	5,10

## Titoli principali

Nome	Settore	%
Poland (Republic of)	-	6,53
Mexico (United Mexican States)	-	3,33
Romania (Republic Of)	-	2,21
South Africa (Republic of)	-	2,13
South Africa (Republic of)	-	1,63
F/C Korea 10Yr Bnd Fu Jun26	-	1,51
Ministerio de Hacienda y...	-	1,50
Egypt (Arab Republic of)	-	1,50
Mexico (United Mexican States)	-	1,48
Mexico (United Mexican States)	-	1,48
% Primi 10 Titoli sul Patrimonio		23,30
Numero Complessivo di Titoli Azionari		0
Numero Complessivo di Titoli Obbligazionari		251

Fixed Income Sector Weightings %	Fondo
🏛️ Governativo	91,46
🏢 Societario	4,02
🏠 Cartolarizzazioni	0,00
🏘️ Enti Locali	0,00
🏦 Liquidità ed equivalenti	4,12
📄 Derivati	0,41

Coupon Range %	Fondo
0 coupon	1,87
Da 0 a 4 cedole	16,38
Da 4 a 6 cedole	21,38
Da 6 a 8 cedole	29,56
Da 8 a 10 cedole	16,11
Da 10 a 12 cedole	2,12
Oltre 12 cedole	12,59

Scadenze %	Fondo
da 1 a 3	8,56
da 3 a 5	22,06
da 5 a 7	24,59
da 7 a 10	22,94
da 10 a 15	10,98
da 15 a 20	3,52
da 20 a 30	4,89
oltre 30	0,00

## Anagrafica

Società di Gestione	Neuberger Berman Asset Management Ireland Limited	Patrimonio Classe (Mln)	143,73 USD	Investimento Min. Ingresso	100.000.000 USD
Telefono	-	(07/05/2026)	-	Investimento Min. Successivo	-
Web	-	Domicilio	IRLANDA	T.E.R.	-
Data di Partenza	14/01/2021	Valuta del Fondo	USD	Spese correnti	0,40%
Nome del Gestore	Raoul Luttk	UCITS	Si	Commissione di incentivo	-
Data Inizio Gestione	28/06/2013	Inc/Acc	Acc		
NAV (07/05/2026)	USD 11,05	ISIN	IE00BMY4BK85		

# Neuberger Berman Emerging Market Debt - Local Currency Fund USD Y Accumulating

Patrimonio Netto (Mln)

1.009,80 USD

**Class**

---