

# Neuberger Berman Next Generation Mobility Fund EUR I Accumulating Class

**Categoria Morningstar™**

Azionari Altri Settori

**Benchmark Morningstar**
Not Categorized  
Usato nel Report
**Benchmark Dichiarato**

MSCI ACWI NR USD

**Morningstar Rating™**

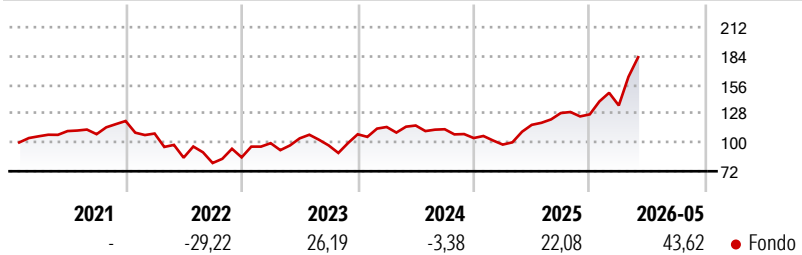
Senza rating

**Obiettivo d'Investimento Dichiarato**

The Portfolio seeks to achieve long-term capital appreciation through investing primarily in a portfolio of global equity holdings, focusing on companies that are involved or derive benefit from Next Generation Mobility. The Portfolio will seek to achieve its objective by primarily investing in equity securities that are listed or traded on Recognised Markets globally (which may include Emerging Market Countries) and issued by companies across all market capitalisations and economic sectors. The Portfolio may invest in companies of any market capitalisation but shall typically invest in companies that have market capitalisation greater than USD 500 million at time of purchase.

**Misure di Rischio**

3Y Alpha	-	3Y Sharpe Ratio	0,94
3Y Beta	-	3Y Std Dev	21,74
3Y R-Squared	-	3Y Risk	-
3Y Info Ratio	-	5Y Risk	-
3Y Tracking Error	-	10Y Risk	-

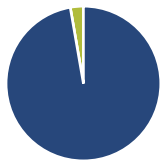
**Rendimenti**

**Rend. Cumulati %**

<b>Fondo</b>	
3-Mesi	27,14
6-Mesi	38,15
1-Anno	54,01
3-Anni Ann.ti	20,73
5-Anni Ann.ti	10,42
10-Anni Ann.ti	-

Rendimenti aggiornati al 09/06/2026

**Rendimenti**

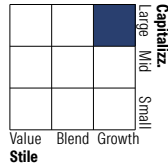
<b>Trimestrali %</b>	<b>Q1</b>	<b>Q2</b>	<b>Q3</b>	<b>Q4</b>
2026	6,79	-	-	-
2025	-6,09	19,57	9,79	-0,97
2024	6,56	1,27	-3,13	-7,57
2023	16,08	4,72	-6,61	11,16
2022	-10,09	-21,57	-6,11	6,90

**Portafoglio 30/04/2026**

**Asset Allocation %**

- Azioni
- Obbligazioni
- Liquidità
- Altro

**Netta**

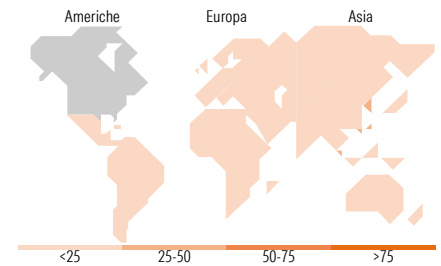
Azioni	97,27
Obbligazioni	0,00
Liquidità	2,73
Altro	0,00

**Style Box Azionaria**

**Mkt Cap %**

<b>Fondo</b>	
Giant	48,34
Large	13,60
Medium	31,01
Small	7,05
Micro	0,00

**Capitalizzazione media di mercato**

<b>Fondo</b>	
Ave Mkt Cap USD	93.924,3
	0


**Titoli principali**

Nome	Settore	%
TechnipFMC PLC	🔥	5,87
Infineon Technologies AG	📄	5,65
Delta Electronics Inc	📄	5,39
NVIDIA Corp	📄	5,17
Contemporary Amperex...	⚙️	4,97
Taiwan Semiconductor...	📄	4,93
Samsung Electronics Co Ltd	📄	4,62
Monolithic Power Systems Inc	📄	4,40
Federal Signal Corp	⚙️	3,09
Alphabet Inc Class A	📄	2,95
% Primi 10 Titoli sul Patrimonio		47,03
Numero Complessivo di Titoli Azionari		41
Numero Complessivo di Titoli Obbligazionari		0

**Distribuzione Settoriale %**

<b>Fondo</b>	
<b>Ciclico</b>	<b>14,85</b>
Materie Prime	4,16
Beni di Consumo Ciclici	10,69
Finanza	-
Immobiliare	-
<b>Sensibile</b>	<b>85,15</b>
Telecomunicazioni	3,03
Energia	6,03
Beni Industriali	26,87
Tecnologia	49,22
<b>Difensivo</b>	<b>0,00</b>
Beni Difensivi	-
Salute	-
Servizi di Pubblica Utilità	-

**Ripartizione Geografica %**

<b>Fondo</b>	
<b>America</b>	<b>49,43</b>
Stati Uniti	49,22
Canada	0,21
America Latina e Centrale	0,00
<b>Europa</b>	<b>12,98</b>
Regno Unito	1,76
Europa Occidentale - Euro	8,19
Europa Occidentale - Non Euro	0,00
Europa dell'Est	0,00
Africa	0,00
Medio Oriente	3,03
<b>Asia</b>	<b>37,59</b>
Giappone	1,52
Australasia	0,00
Asia - Paesi Sviluppati	26,98
Asia - Emergente	9,08

**Anagrafica**

Società di Gestione	Neuberger Berman Asset Management Ireland Limited	Patrimonio Classe (Mln)	0,07 EUR	Investimento Min. Ingresso	1.000.000 EUR
		(09/06/2026)		Investimento Min. Successivo	-
Telefono	-	Domicilio	IRLANDA	T.E.R.	1,11%
Web	-	Valuta del Fondo	EUR	Spese correnti	1,13%
Data di Partenza	13/01/2021	UCITS	Si	Commissione di incentivo	-
Nome del Gestore	-	Inc/Acc	Acc		
		ISIN	IE00BN6HJT78		

[See disclosures for more details](#)

© 2026 Morningstar Italia. Tutti i diritti sono riservati. Le informazioni qui contenute: (1) sono proprietà di Morningstar, (2) non possono essere copiate, (3) non costituiscono consiglio di investimento; (4) sono fornite con scopi informativi; (5) sono ritenute attendibili da Morningstar che, pertanto, ne garantisce il maggior grado di accuratezza e completezza possibile, fatto salvo il caso in cui queste Le siano state fornite in modo errato e/o non completo dalle relative società prodotte; (6) sono estratte dai dati del fondo disponibili e riferiti a date temporali diverse. Morningstar non è responsabile per qualunque danno o perdita derivante da qualunque uso delle informazioni e chi visiona tali informazioni sarà responsabile dell'uso che andrà a farne. Non vi è naturalmente garanzia alcuna che i risultati del passato trovino un riscontro nel futuro.

# Neuberger Berman Next Generation Mobility Fund EUR I Accumulating Class

---

Data Inizio Gestione	21/08/2018
NAV <small>(09/06/2026)</small>	EUR 16,91
Patrimonio Netto (Mln) <small>(30/04/2026)</small>	135,38 USD