

Schroder International Selection Fund China A C EUR Acc Hedged

Categoria Morningstar™

Azionari Altri Settori

Benchmark Morningstar
Not Categorized
Usato nel Report
Benchmark Dichiarato

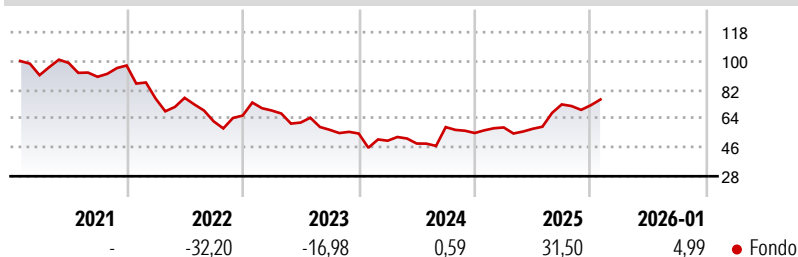
MSCI China A Onshore NR USD

Morningstar Rating™

Senza rating

Obiettivo d'Investimento Dichiarato

The Fund aims to provide capital growth in excess of the MSCI China A Onshore (Net TR) index after fees have been deducted over a three to five year period by investing in equity and equity related securities of Chinese companies listed and traded on Chinese stock exchanges such as Shenzhen or Shanghai Stock Exchanges.

Rendimenti

Misure di Rischio

3Y Alpha	-	3Y Sharpe Ratio	0,03
3Y Beta	-	3Y Std Dev	24,60
3Y R-Squared	-	3Y Risk	-
3Y Info Ratio	-	5Y Risk	-
3Y Tracking Error	-	10Y Risk	-


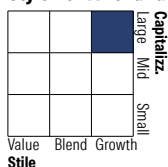
Rend. Cumulati %

	Fondo
3-Mesi	7,26
6-Mesi	28,77
1-Anno	35,80
3-Anni Ann.ti	1,85
5-Anni Ann.ti	-6,49
10-Anni Ann.ti	-

Rendimenti aggiornati al 10/02/2026

Rendimenti

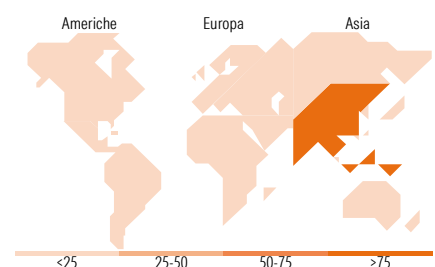
	Q1	Q2	Q3	Q4
Trimestrali %				
2026	-	-	-	-
2025	6,29	-1,43	26,43	-0,72
2024	-8,20	-3,51	21,17	-6,27
2023	4,87	-10,92	-7,37	-4,06
2022	-21,24	0,60	-19,08	5,74

Portafoglio 31/01/2026

Style Box Azionaria

Mkt Cap %

	Fondo
Giant	26,15
Large	40,01
Medium	33,84
Small	0,00
Micro	0,00

Capitalizzazione media di mercato

	Fondo
Ave Mkt Cap USD	13.319,99


Titoli principali

Nome	Settore	%
Contemporary Amperex...	🔧	5,08
Ping An Insurance (Group)...	🏠	4,17
Bank Of Ningbo Co Ltd Class A	🏠	3,26
Chaozhou Three-Circle...	🏠	2,77
Sieyuan Electric Co Ltd...	🔧	2,67
China Merchants Bank Co Ltd...	🏠	2,64
Hangcha Group Co Ltd Class A	🔧	2,62
Shenzhen Sunlord Electronics...	🏠	2,56
Ninebot Ltd CNDR	🏠	2,52
Shengyi Technology Co Ltd...	🏠	2,41
% Primi 10 Titoli sul Patrimonio		30,69
Numero Complessivo di Titoli Azionari		77
Numero Complessivo di Titoli Obbligazionari		0

Distribuzione Settoriale %

	Fondo
Ciclico	39,11
Materie Prime	13,24
Beni di Consumo Ciclici	10,74
Finanza	15,13
Immobiliare	-
Sensibile	49,78
Telecomunicazioni	1,35
Energia	-
Beni Industriali	24,57
Tecnologia	23,87
Difensivo	11,10
Beni Difensivi	1,99
Salute	7,71
Servizi di Pubblica Utilità	1,40

Ripartizione Geografica %

	Fondo
America	0,00
Stati Uniti	0,00
Canada	0,00
America Latina e Centrale	0,00
Europa	0,00
Regno Unito	0,00
Europa Occidentale - Euro	0,00
Europa Occidentale - Non Euro	0,00
Europa dell'Est	0,00
Africa	0,00
Medio Oriente	0,00
Asia	100,00
Giappone	0,00
Australasia	0,00
Asia - Paesi Sviluppati	2,36
Asia - Emergente	97,64

Anagrafica

Società di Gestione	Schroder Investment Management (Europe) S.A.	Patrimonio Classe (Mln)	0,49 USD	Investimento Min. Ingresso	1.000 EUR
Telefono	+352 341 342 202	(10/02/2026)		Investimento Min. Successivo	1.000 USD
Web	www.schroders.com	Domicilio	LUSSEMBURGO	T.E.R.	1,33%
Data di Partenza	14/01/2021	Valuta del Fondo	EUR	Spese correnti	1,32%
Nome del Gestore	Jack Lee	UCITS	Si	Commissione di incentivo	0,00%
Data Inizio Gestione	06/12/2017	Inc/Acc	Acc		
NAV (10/02/2026)	EUR 78,77	ISIN	LU2275660350		
Patrimonio Netto (Mln)	3.341,11 USD				

(31/01/2026)