

# Schroder International Selection Fund Multi-Asset Growth and Income | Distribution

**Categoria Morningstar™**
**USD**  
Moderati USD

**Benchmark Morningstar**

Morningstar EAA USD Mod Target

Allocation NR USD

Usato nel Report

**Benchmark Dichiarato**

 30% FTSE Global Focus CB TR EUR, 30%  
Bloomberg Gbl HY ex CMBS&EMG 2% C.TR.  
USD, 10% Bloomberg Global Aggregate  
Bond TR USD, 30% MSCI ACWI NR USD

**Morningstar Rating™**

★★★★★

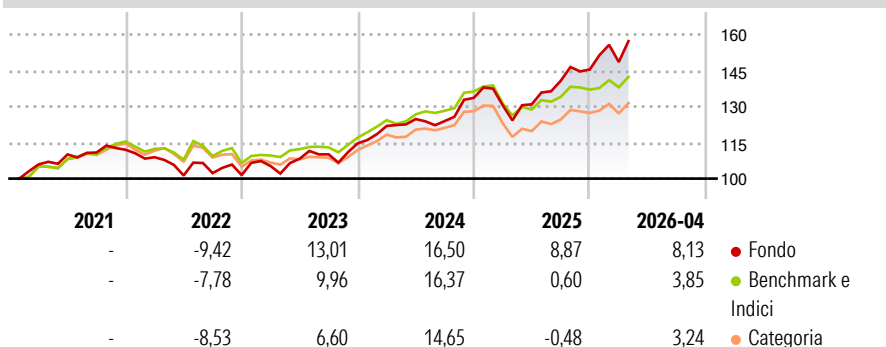
**Obiettivo d'Investimento Dichiarato**

Il fondo mira a generare una crescita del capitale e reddito. Almeno due terzi del patrimonio del fondo (liquidità esclusa) sarà investito direttamente in azioni e in obbligazioni di società internazionali, in titoli pubblici e in valute di stati e di agenzie governative di tutto il mondo o indirettamente tramite fondi e strumenti derivati. Questo fondo si prefigge di generare rendimenti interessanti in un'ottica di lungo periodo ed è mirato a investitori che cercano un prodotto flessibile in grado di accedere a una vasta gamma di attività e mercati finanziari di tutto il mondo, bilanciando l'esposizione verso attività con rischio/crescita più elevati come le azioni, con quella verso attività meno rischiose come le...

**Misure di Rischio**

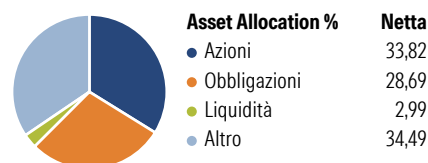
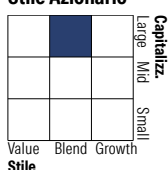
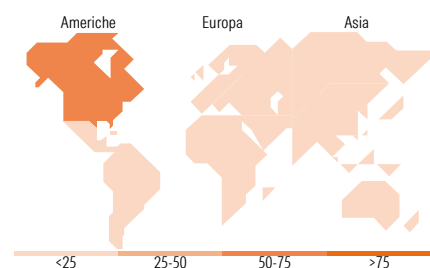

3Y Alpha	4,04	3Y Sharpe Ratio	1,23
3Y Beta	1,28	3Y Std Dev	9,76
3Y R-Squared	84,46	3Y Risk	Alto
3Y Info Ratio	1,36	5Y Risk	+Med
3Y Tracking Error	4,62	10Y Risk	-

Basati su Morningstar EAA USD Mod Target Allocation NR USD (dove applicabile)

**Rendimenti**


Rend. Cumulati %	Fondo	Bmk	Cat	Rendimenti Trimestrali %	Q1	Q2	Q3	Q4
3-Mesi	4,76	2,96	2,82	2026	2,15	-	-	-
6-Mesi	10,45	4,14	4,64	2025	-2,29	0,32	7,48	3,33
1-Anno	25,35	12,04	12,69	2024	6,33	2,37	-0,68	7,77
3-Anni Ann.ti	15,63	9,27	8,31	2023	3,68	2,91	1,71	4,12
5-Anni Ann.ti	9,00	6,73	5,65	2022	-2,77	-7,00	0,97	-0,78
10-Anni Ann.ti	-	-	-					

Rendimenti aggiornati al 11/05/2026

**Portafoglio 30/04/2026**

**Morningstar Style Box®**
**Stile Azionario**

**Reddito Fisso**

**Titoli principali**

Nome	Settore	%
Schroder ISF Sctsd Crdt L...	-	4,98
E-mini Nasdaq 100 Future...	-	2,54
KOSPI2 INX FUT EQUITY INDEX...	-	2,04
Schroder ISF Asian Cnvrtd Bd...	-	1,79
E-mini Russell 2000 Index...	-	1,70
Euro Bund Future June 26	-	1,53
% Primi 10 Titoli sul Patrimonio		14,56
Numero Complessivo di Titoli Azionari		568
Numero Complessivo di Titoli Obbligazionari		454

**Distribuzione Settoriale %**

	Fondo
Ciclico	46,60
Sensibile	42,40
Difensivo	11,01

**Fixed Income Sector Weightings %**

	Fondo
Governativo	12,34
Societario	74,72
Cartolarizzazioni	16,11
Enti Locali	0,00
Liquidità ed equivalenti	3,86
Derivati	-7,03

**Ripartizione Geografica %**

	Fondo
<b>America</b>	<b>55,26</b>
Stati Uniti	50,07
Canada	4,25
America Latina e Centrale	0,93
<b>Europa</b>	<b>30,59</b>
Regno Unito	9,95
Europa Occidentale - Euro	15,20
Europa Occidentale - Non Euro	4,83
Europa dell'Est	0,00
Africa	0,60
Medio Oriente	0,01
<b>Asia</b>	<b>14,15</b>
Giappone	9,15
Australasia	0,63
Asia - Paesi Sviluppate	3,70
Asia - Emergente	0,68

**Anagrafica**

Società di Gestione	Schroder Investment Management (Europe) S.A.	Patrimonio Classe (Mln)	75,21 USD	Investimento Min. Ingresso	5.000.000 EUR
Telefono	+352 341 342 202	Domicilio	LUSSEMBURGO	Investimento Min. Successivo	2.500.000 USD
Web	www.schroders.com	Valuta del Fondo	USD	T.E.R.	-
Data di Partenza	14/01/2021	UCITS	Si	Spese correnti	0,07%
Nome del Gestore	Dorian Carrell	Inc/Acc	Inc	Commissione di incentivo	0,00%

# Schroder International Selection Fund Multi-Asset Growth and Income I Distribution

<b>USD</b>	Remi Olu-Pitan	ISIN	LU2275661911
Classe di Gestione	01/09/2018		
NAV (11/05/2026)	USD 100,52		
Patrimonio Netto (Mln)	1.692,27 USD		
(30/04/2026)			