

William Blair SICAV - US Small-Mid Cap Growth Fund Class A EUR Acc

Categoria Morningstar™

Azionari USA Mid Cap

Benchmark Morningstar

Morningstar US Mid Cap NR USD
Usato nel Report

Benchmark Dichiarato

Russell 2500 Growth TR USD

Morningstar Rating™

Senza rating

Obiettivo d'Investimento Dichiarato

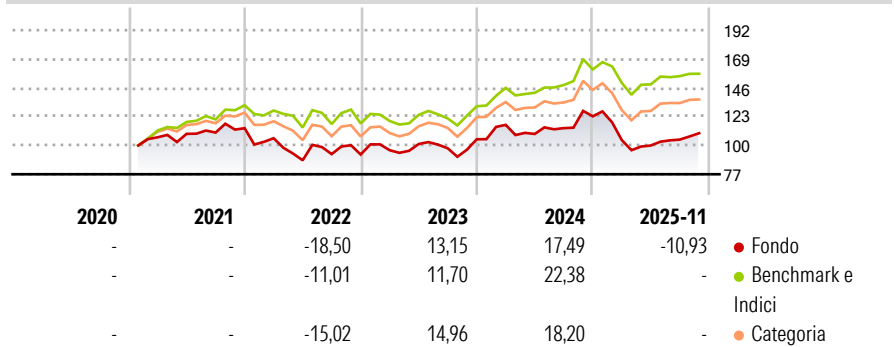
The Fund seeks long-term capital appreciation. Under normal market conditions, the Fund invests at least 80% of its total net assets (plus the amount of any borrowings for investment purposes) in stocks of small cap and mid cap companies in the U.S. The Fund invests primarily in a diversified portfolio of equity securities, including common stocks and other forms of equity investments (e.g., securities convertible into common stocks), of small cap and mid cap U.S. growth companies that are expected to exhibit quality growth characteristics.

Misure di Rischio

3Y Alpha	-3,97	3Y Sharpe Ratio	0,10
3Y Beta	1,11	3Y Std Dev	18,26
3Y R-Squared	88,36	3Y Risk	-
3Y Info Ratio	-0,61	5Y Risk	-
3Y Tracking Error	6,47	10Y Risk	-

Basati su Morningstar US Mid Cap NR USD (dove applicabile)

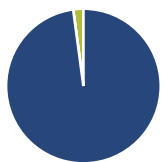
Rendimenti



Rend. Cumulati %	Fondo	Bmk	Cat	Rendimenti Trimestrali %	Q1	Q2	Q3	Q4
3-Mesi	3,38	4,85	3,41	2026	-	-	-	-
6-Mesi	8,56	9,22	11,05	2025	-15,40	-4,16	4,73	-
1-Anno	-14,79	17,21	18,50	2024	10,99	-6,25	4,25	8,30
3-Anni Ann.ti	4,48	13,87	9,47	2023	3,74	5,18	-3,38	7,34
5-Anni Ann.ti	-	8,26	5,57	2022	-7,04	-16,65	5,58	-0,39
10-Anni Ann.ti	-	-	-					

Rendimenti aggiornati al 16/12/2025

Portafoglio 30/04/2026



Asset Allocation %

- Azioni
- Obbligazioni
- Liquidità
- Altro

Netta

Azioni	97,88
Obbligazioni	0,00
Liquidità	2,12
Altro	0,00

Style Box Azionaria

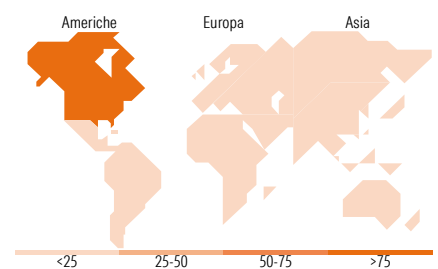
Capitalizz.	Large	Mid	Small
Stile	Value	Blend	Growth

Mkt Cap %

Giant	0,00
Large	3,98
Medium	39,89
Small	50,42
Micro	5,71

Capitalizzazione media di mercato

Ave Mkt Cap USD	10.841,96
-----------------	-----------



Titoli principali

Nome	Settore	%
Onto Innovation Inc	📄	2,61
Lattice Semiconductor Corp	📄	2,55
Everpure Inc Class A	📄	2,39
Ciena Corp	📄	2,26
Mueller Industries Inc	⚙️	2,25
Primo Brands Corp Ordinary...	🏠	2,20
nVent Electric PLC	⚙️	2,17
Curtiss-Wright Corp	⚙️	2,11
F5 Inc	📄	2,06
Talen Energy Corp Ordinary...	🔥	2,02
% Primi 10 Titoli sul Patrimonio		22,63
Numero Complessivo di Titoli Azionari		82
Numero Complessivo di Titoli Obbligazionari		0

Distribuzione Settoriale %

	Fondo
Ciclico	23,26
Materie Prime	3,77
Beni di Consumo Ciclici	8,38
Finanza	10,60
Immobiliare	0,50
Sensibile	50,90
Telecomunicazioni	-
Energia	3,31
Beni Industriali	22,22
Tecnologia	25,37
Difensivo	25,84
Beni Difensivi	5,19
Salute	18,59
Servizi di Pubblica Utilità	2,06

Ripartizione Geografica %

	Fondo
America	97,79
Stati Uniti	94,78
Canada	3,01
America Latina e Centrale	0,00
Europa	2,21
Regno Unito	2,21
Europa Occidentale - Euro	0,00
Europa Occidentale - Non Euro	0,00
Europa dell'Est	0,00
Africa	0,00
Medio Oriente	0,00
Asia	0,00
Giappone	0,00
Australasia	0,00
Asia - Paesi Sviluppati	0,00
Asia - Emergente	0,00

Anagrafica

Società di Gestione	William Blair	Patrimonio Classe (Mln)	0,01 USD	Investimento Min. Ingresso	1.000 USD
Telefono	+1 312 236-1600	(16/12/2025)		Investimento Min. Successivo	-
Web	www.williamblair.com	Domicilio	LUSSEMBURGO	T.E.R.	1,50%
Data di Partenza	15/01/2021	Valuta del Fondo	EUR	Spese correnti	1,50%
Nome del Gestore	-	UCITS	Si	Commissione di incentivo	-
Data Inizio Gestione	30/09/2020	Inc/Acc	Acc		
NAV (16/12/2025)	EUR 104,89	ISIN	LU2001356364		
Patrimonio Netto (Mln)	339,52 USD				

(30/04/2026)