

Alger SICAV - Alger Dynamic Opportunities Fund Class A EUH

Categoria Morningstar™

Alt - Long/Short azionario - altro

Benchmark Morningstar

Not Categorized
Usato nel Report

Benchmark Dichiarato

S&P 500 (TR) (1970)

Morningstar Rating™

Senza rating

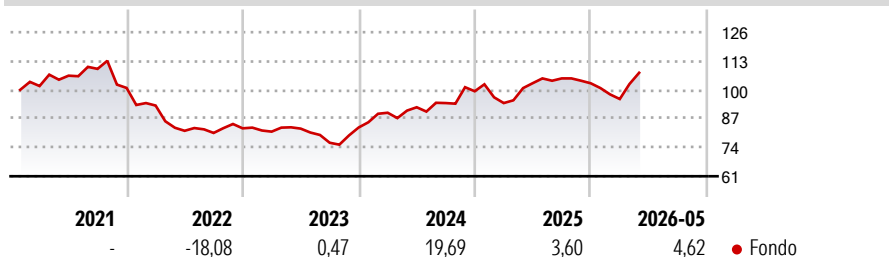
Obiettivo d'Investimento Dichiarato

Il Fondo mira a conseguire l'apprezzamento del capitale nel lungo termine. Il Fondo investe principalmente in titoli azionari, come per esempio azioni ordinarie o privilegiate, che sono quotati su borse U.S.A. o di altri Paesi o nei mercati fuori borsa.

Misure di Rischio

| | | | |
|-------------------|---|-----------------|-------|
| 3Y Alpha | - | 3Y Sharpe Ratio | 0,56 |
| 3Y Beta | - | 3Y Std Dev | 11,57 |
| 3Y R-Squared | - | 3Y Risk | - |
| 3Y Info Ratio | - | 5Y Risk | - |
| 3Y Tracking Error | - | 10Y Risk | - |

Rendimenti



Rend. Cumulati %


| Periodo | Fondo |
|----------------|-------|
| 3-Mesi | 9,33 |
| 6-Mesi | 3,93 |
| 1-Anno | 5,20 |
| 3-Anni Ann.ti | 8,50 |
| 5-Anni Ann.ti | 0,22 |
| 10-Anni Ann.ti | - |

Rendimenti aggiornati al 12/06/2026

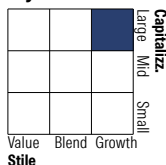
Rendimenti

| Periodo | Q1 | Q2 | Q3 | Q4 |
|---------------|-------|--------|-------|-------|
| Trimestrali % | | | | |
| 2026 | -6,89 | - | - | - |
| 2025 | -5,37 | 9,56 | 2,09 | -2,11 |
| 2024 | 8,00 | 2,76 | 2,05 | 5,68 |
| 2023 | -1,81 | 1,69 | -7,73 | 9,07 |
| 2022 | -7,88 | -12,26 | -1,20 | 2,59 |

Portafoglio 30/04/2026



Style Box Azionaria

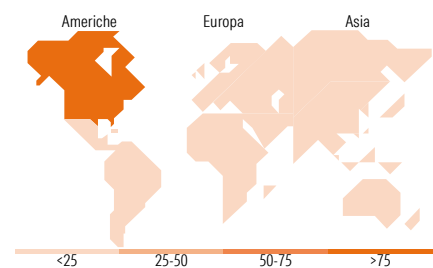


Mkt Cap %

| Mkt Cap % | Fondo |
|-----------|-------|
| Giant | 26,20 |
| Large | 27,51 |
| Medium | 24,22 |
| Small | 16,63 |
| Micro | 5,45 |

Capitalizzazione media di mercato

| Capitalizzazione media di mercato | Fondo |
|-----------------------------------|------------|
| Ave Mkt Cap USD | 105.041,64 |



Titoli principali

| Nome | Settore | % |
|---|---------|-------|
| Alphabet Inc Class A | ICT | 9,21 |
| Amazon.com Inc | ICT | 4,55 |
| NVIDIA Corp | ICT | 4,19 |
| Western Digital Corp | ICT | 2,71 |
| SB Technology Corp | ICT | 2,46 |
| Nebius Group NV Shs Class-A- | ICT | 2,35 |
| Applied Optoelectronics Inc | ICT | 2,29 |
| Arista Networks Inc | ICT | 2,26 |
| % Primi 10 Titoli sul Patrimonio | | 30,03 |
| Numero Complessivo di Titoli Azionari | | 236 |
| Numero Complessivo di Titoli Obbligazionari | | 1 |

Distribuzione Settoriale %

| Distribuzione Settoriale % | Fondo |
|-----------------------------|--------------|
| Ciclico | 13,17 |
| Materie Prime | - |
| Beni di Consumo Ciclici | 7,55 |
| Finanza | 2,91 |
| Immobiliare | 2,72 |
| Sensibile | 72,41 |
| Telecomunicazioni | 19,45 |
| Energia | 1,71 |
| Beni Industriali | 13,60 |
| Tecnologia | 37,64 |
| Difensivo | 14,42 |
| Beni Difensivi | 1,49 |
| Salute | 11,58 |
| Servizi di Pubblica Utilità | 1,35 |

Ripartizione Geografica %

| Ripartizione Geografica % | Fondo |
|-------------------------------|--------------|
| America | 89,84 |
| Stati Uniti | 87,92 |
| Canada | 1,23 |
| America Latina e Centrale | 0,69 |
| Europa | 5,02 |
| Regno Unito | 0,00 |
| Europa Occidentale - Euro | 4,43 |
| Europa Occidentale - Non Euro | 0,00 |
| Europa dell'Est | 0,00 |
| Africa | 0,00 |
| Medio Oriente | 0,59 |
| Asia | 5,14 |
| Giappone | 3,09 |
| Australasia | 0,00 |
| Asia - Paesi Sviluppati | 1,49 |
| Asia - Emergente | 0,55 |

Anagrafica

| | | | | | |
|------------------------|----------------------|-------------------------|--------------|------------------------------|---------|
| Società di Gestione | Alger Management Ltd | Patrimonio Classe (Mln) | 0,07 EUR | Investimento Min. Ingresso | 100 EUR |
| Telefono | - | (12/06/2026) | - | Investimento Min. Successivo | - |
| Web | - | Domicilio | LUSSEMBURGO | T.E.R. | 2,31% |
| Data di Partenza | 20/01/2021 | Valuta del Fondo | EUR | Spese correnti | 2,27% |
| Nome del Gestore | - | UCITS | Si | Commissione di incentivo | - |
| Data Inizio Gestione | 01/03/2017 | Inc/Acc | Acc | | |
| NAV (12/06/2026) | EUR 16,40 | ISIN | LU2249582003 | | |
| Patrimonio Netto (Mln) | 46,96 USD | | | | |

(30/04/2026)

See disclosures for more details

© 2026 Morningstar Italia. Tutti i diritti sono riservati. Le informazioni qui contenute: (1) sono proprietà di Morningstar, (2) non possono essere copiate, (3) non costituiscono consiglio di investimento; (4) sono fornite con scopi informativi; (5) sono ritenute attendibili da Morningstar che, pertanto, ne garantisce il maggior grado di accuratezza e completezza possibile, fatto salvo il caso in cui queste Le siano state fornite in modo errato e/o non completo dalle relative società prodotte; (6) sono estratte dai dati del fondo disponibili e riferiti a date temporali diverse. Morningstar non è responsabile per qualunque danno o perdita derivante da qualunque uso delle informazioni e chi visiona tali informazioni sarà responsabile dell'uso che andrà a farne. Non vi è naturalmente garanzia alcuna che i risultati del passato trovino un riscontro nel futuro.