

# ABN AMRO Funds - Boston Common US Sustainable Equities R USD Capitalisation

## Categoria Morningstar™

Azionari USA Large Cap Value

## Benchmark Morningstar

Morningstar US Large-Mid Cap Broad

Value NR USD

Usato nel Report

## Benchmark Dichiarato

MSCI USA NR USD

## Morningstar Rating™

★★

### Obiettivo d'Investimento Dichiarato

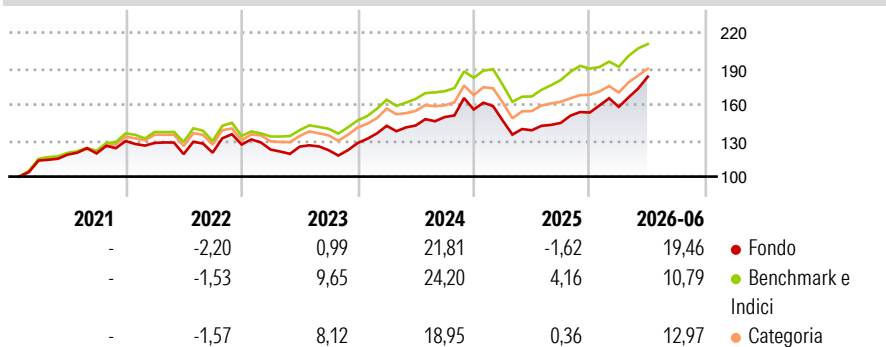
To provide long-term capital appreciation with a diversified and actively managed portfolio of US sustainable equities without any specific restriction on tracking error. The sub-fund uses a combination of financial and non-financial indicators to identify securities which meet the overall sustainability criteria applied by the External Investment Manager. The sub-fund will be composed of companies exposed to three long-term sustainable themes such as (i) "Climate Change & Earth Renewal", (ii) "Inclusion & Empowerment" and (iii) "Health & Community Well-being", while still providing long term capital appreciation.

### Misure di Rischio

3Y Alpha	-2,12	3Y Sharpe Ratio	0,81
3Y Beta	1,11	3Y Std Dev	13,37
3Y R-Squared	86,61	3Y Risk	+Med
3Y Info Ratio	-0,26	5Y Risk	+Med
3Y Tracking Error	5,04	10Y Risk	-

Basati su Morningstar US Large-Mid Cap Broad Value NR USD (dove applicabile)

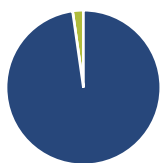
### Rendimenti



Rend. Cumulati %	Fondo	Bmk	Cat	Rendimenti Trimestrali %	Q1	Q2	Q3	Q4
3-Mesi	15,43	12,50	13,30	2026	3,05	15,93	-	-
6-Mesi	15,65	12,04	12,94	2025	-5,96	-5,49	4,44	5,98
1-Anno	30,59	28,17	25,33	2024	11,20	0,19	4,93	4,20
3-Anni Ann.ti	14,14	16,46	13,97	2023	-3,33	2,00	-2,38	4,92
5-Anni Ann.ti	9,17	12,29	10,39	2022	-1,20	-7,27	1,03	5,66
10-Anni Ann.ti	-	-	-					

Rendimenti aggiornati al 06/07/2026

### Portafoglio 31/05/2026



#### Asset Allocation %

Azioni	97,75
Obbligazioni	0,00
Liquidità	2,25
Altro	0,00

#### Netta

Azioni	97,75
Obbligazioni	0,00
Liquidità	2,25
Altro	0,00

#### Style Box Azionaria

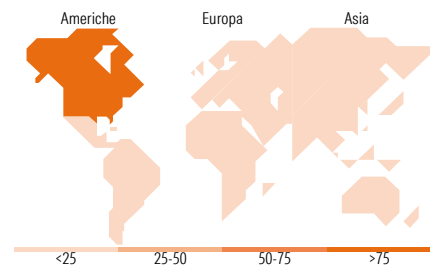
Value	Blend	Growth	Stile
Large	Mid	Small	Capitalizzazione

#### Mkt Cap %

Fondo	19,31
Giant	40,84
Large	31,65
Medium	8,21
Small	0,00
Micro	0,00

#### Capitalizzazione media di mercato

Fondo	136.056,60
Ave Mkt Cap USD	60



### Titoli principali

Nome	Settore	%
Micron Technology Inc	IT	5,88
Alphabet Inc Class A	IT	5,16
Applied Materials Inc	IT	3,18
Morgan Stanley	Finanza	3,16
Merck & Co Inc	Salute	3,12
Verizon Communications Inc	Telecomunicazioni	3,10
Bank of New York Mellon Corp	Finanza	2,79
Procter & Gamble Co	Beni di Consumo Ciclici	2,33
Fifth Third Bancorp	Finanza	2,14
Colgate-Palmolive Co	Beni di Consumo Ciclici	2,12
% Primi 10 Titoli sul Patrimonio		32,98
Numero Complessivo di Titoli Azionari		58
Numero Complessivo di Titoli Obbligazionari		0

### Distribuzione Settoriale %

	Fondo
<b>Ciclico</b>	<b>35,88</b>
Materie Prime	3,15
Beni di Consumo Ciclici	6,42
Finanza	21,84
Immobiliare	4,48
<b>Sensibile</b>	<b>45,01</b>
Telecomunicazioni	11,97
Energia	-
Beni Industriali	15,13
Tecnologia	17,91
<b>Difensivo</b>	<b>19,11</b>
Beni Difensivi	5,50
Salute	12,18
Servizi di Pubblica Utilità	1,44

### Ripartizione Geografica %

	Fondo
<b>America</b>	<b>96,95</b>
Stati Uniti	96,95
Canada	0,00
America Latina e Centrale	0,00
<b>Europa</b>	<b>1,70</b>
Regno Unito	0,00
Europa Occidentale - Euro	0,00
Europa Occidentale - Non Euro	1,70
Europa dell'Est	0,00
Africa	0,00
Medio Oriente	0,00
<b>Asia</b>	<b>1,35</b>
Giappone	0,00
Australasia	0,00
Asia - Paesi Sviluppati	0,00
Asia - Emergente	1,35

### Anagrafica

Società di Gestione	ABN AMRO Investment Solutions	Patrimonio Classe (Mln)	19,74 USD	Investimento Min. Ingresso	100 EUR
Telefono	01 56 21 60 60	Domicilio	LUSSEMBURGO	Investimento Min. Successivo	-
Web	www.abnamroinvestmentsolutions.com	Valuta del Fondo	USD	T.E.R.	-
Data di Partenza	22/01/2021	UCITS	Si	Spese correnti	0,95%
Nome del Gestore	-	Inc/Acc	Acc	Commissione di incentivo	-
		ISIN	LU2276928632		

See disclosures for more details

© 2026 Morningstar Italia. Tutti i diritti sono riservati. Le informazioni qui contenute: (1) sono proprietà di Morningstar, (2) non possono essere copiate, (3) non costituiscono consiglio di investimento; (4) sono fornite con scopi informativi; (5) sono ritenute attendibili da Morningstar che, pertanto, ne garantisce il maggior grado di accuratezza e completezza possibile, fatto salvo il caso in cui queste Le siano state fornite in modo errato e/o non completo dalle relative società prodotte; (6) sono estratte dai dati del fondo disponibili e riferiti a date temporali diverse. Morningstar non è responsabile per qualunque danno o perdita derivante da qualunque uso delle informazioni e chi visiona tali informazioni sarà responsabile dell'uso che andrà a farne. Non vi è naturalmente garanzia alcuna che i risultati del passato trovino un riscontro nel futuro.

# ABN AMRO Funds - Boston Common US Sustainable Equities R USD Capitalisation

---

Data Inizio Gestione	28/05/2020
NAV <sup>(06/07/2026)</sup>	USD 166,54
Patrimonio Netto (Mln) <sup>(31/05/2026)</sup>	200,59 USD

---

[See disclosures for more details](#)

© 2026 Morningstar Italia. Tutti i diritti sono riservati. Le informazioni qui contenute: (1) sono proprietà di Morningstar, (2) non possono essere copiate, (3) non costituiscono consiglio di investimento; (4) sono fornite con scopi informativi; (5) sono ritenute attendibili da Morningstar che, pertanto, ne garantisce il maggior grado di accuratezza e completezza possibile, fatto salvo il caso in cui queste Le siano state fornite in modo errato e/o non completo dalle relative società prodotte; (6) sono estratte dai dati del fondo disponibili e riferiti a date temporali diverse. Morningstar non è responsabile per qualunque danno o perdita derivante da qualunque uso delle informazioni e chi visiona tali informazioni sarà responsabile dell'uso che andrà a farne. Non vi è naturalmente garanzia alcuna che i risultati del passato trovino un riscontro nel futuro.