

# ABN AMRO Funds - Boston Common US Sustainable Equities R EUR Capitalisation

## Categoria Morningstar™

Azionari USA Large Cap Value

## Benchmark Morningstar

Morningstar US Large-Mid Cap Broad

Value NR USD

Usato nel Report

## Benchmark Dichiarato

MSCI USA NR USD

## Morningstar Rating™

★★

### Obiettivo d'Investimento Dichiarato

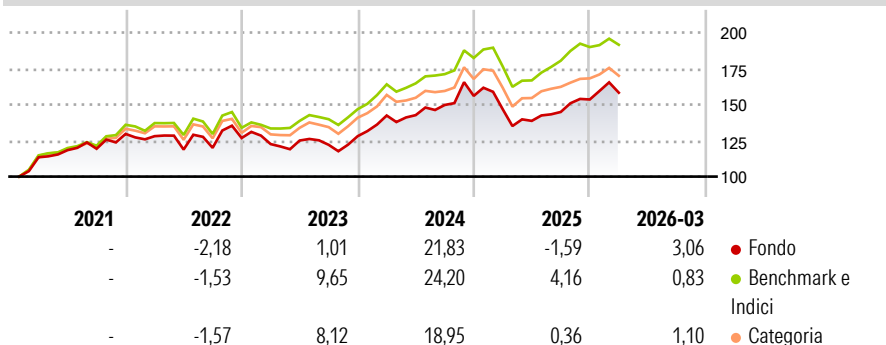
To provide long-term capital appreciation with a diversified and actively managed portfolio of US sustainable equities without any specific restriction on tracking error. The sub-fund uses a combination of financial and non-financial indicators to identify securities which meet the overall sustainability criteria applied by the External Investment Manager. The sub-fund will be composed of companies exposed to three long-term sustainable themes such as (i) "Climate Change & Earth Renewal", (ii) "Inclusion & Empowerment" and (iii) "Health & Community Well-being", while still providing long term capital appreciation.

### Misure di Rischio

3Y Alpha	-4,74	3Y Sharpe Ratio	0,49
3Y Beta	1,15	3Y Std Dev	13,08
3Y R-Squared	90,29	3Y Risk	+Med
3Y Info Ratio	-0,87	5Y Risk	+Med
3Y Tracking Error	4,60	10Y Risk	-

Basati su Morningstar US Large-Mid Cap Broad Value NR USD (dove applicabile)

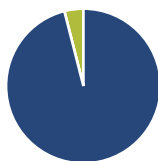
### Rendimenti



Rend. Cumulati %	Fondo	Bmk	Cat	Rendimenti Trimestrali %	Q1	Q2	Q3	Q4
3-Mesi	1,03	-0,42	-0,16	2026	3,06	-	-	-
6-Mesi	9,11	5,60	5,04	2025	-5,95	-5,48	4,45	5,99
1-Anno	20,63	25,43	19,91	2024	11,19	0,19	4,94	4,21
3-Anni Ann.ti	9,63	13,33	10,04	2023	-3,33	2,02	-2,38	4,92
5-Anni Ann.ti	7,05	10,90	8,47	2022	-1,19	-7,27	1,03	5,67
10-Anni Ann.ti	-	-	-					

Rendimenti aggiornati al 07/04/2026

### Portafoglio 28/02/2026



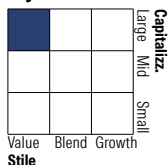
#### Asset Allocation %

- Azioni
- Obbligazioni
- Liquidità
- Altro

#### Netta

96,03  
0,00  
3,97  
0,00

#### Style Box Azionaria

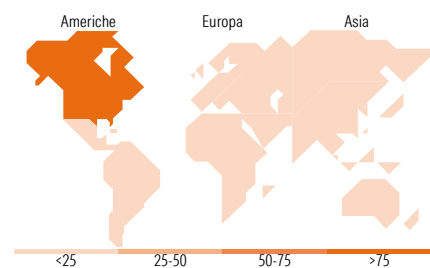


#### Mkt Cap %

Giant 13,75  
Large 48,57  
Medium 33,38  
Small 4,30  
Micro 0,00

#### Capitalizzazione media di mercato

Ave Mkt Cap USD 119.753,14



### Titoli principali

Nome	Settore	%
Alphabet Inc Class A	IT	3,49
Merck & Co Inc	FARMACIA	3,36
Micron Technology Inc	IT	3,18
Colgate-Palmolive Co	ALIMENTAZIONE	3,18
Verizon Communications Inc	TELECOMUNICAZIONI	3,07
Procter & Gamble Co	ALIMENTAZIONE	3,05
Morgan Stanley	BANCA	2,89
Bank of New York Mellon Corp	BANCA	2,79
Applied Materials Inc	IT	2,55
Hubbell Inc	TECNOLOGIA	2,52
% Primi 10 Titoli sul Patrimonio		30,09
Numero Complessivo di Titoli Azionari		54
Numero Complessivo di Titoli Obbligazionari		0

### Distribuzione Settoriale %

	Fondo
<b>Ciclico</b>	<b>35,64</b>
Materie Prime	3,38
Beni di Consumo Ciclici	4,17
Finanza	23,12
Immobiliare	4,97
<b>Sensibile</b>	<b>42,16</b>
Telecomunicazioni	10,85
Energia	-
Beni Industriali	19,19
Tecnologia	12,12
<b>Difensivo</b>	<b>22,19</b>
Beni Difensivi	6,49
Salute	14,38
Servizi di Pubblica Utilità	1,33

### Ripartizione Geografica %

	Fondo
<b>America</b>	<b>96,52</b>
Stati Uniti	96,52
Canada	0,00
America Latina e Centrale	0,00
<b>Europa</b>	<b>1,95</b>
Regno Unito	0,00
Europa Occidentale - Euro	0,00
Europa Occidentale - Non Euro	1,95
Europa dell'Est	0,00
Africa	0,00
Medio Oriente	0,00
<b>Asia</b>	<b>1,53</b>
Giappone	0,00
Australasia	0,00
Asia - Paesi Sviluppati	0,00
Asia - Emergente	1,53

### Anagrafica

Società di Gestione	ABN AMRO Investment Solutions	Patrimonio Classe (Mln)	0,00 EUR	Investimento Min. Ingresso	100 EUR
Telefono	01 56 21 60 60	Domicilio	LUSSEMBURGO	Investimento Min. Successivo	-
Web	www.abnamroinvestmentsolutions.com	Valuta del Fondo	EUR	T.E.R.	-
Data di Partenza	22/01/2021	UCITS	Si	Spese correnti	0,94%
Nome del Gestore	-	Inc/Acc	Acc	Commissione di incentivo	-
		ISIN	LU2276928558		

# ABN AMRO Funds - Boston Common US Sustainable Equities R EUR Capitalisation

---

Data Inizio Gestione	28/05/2020
NAV (07/04/2026)	EUR 153,96
Patrimonio Netto (Mln) (28/02/2026)	206,83 USD