

ABN AMRO Funds - Boston Common US Sustainable Equities I USD Capitalisation

Categoria Morningstar™

Azionari USA Large Cap Value

Benchmark Morningstar

Morningstar US Large-Mid Cap Broad

Value NR USD

Usato nel Report

Benchmark Dichiarato

MSCI USA NR USD

Morningstar Rating™

★★

Obiettivo d'Investimento Dichiarato

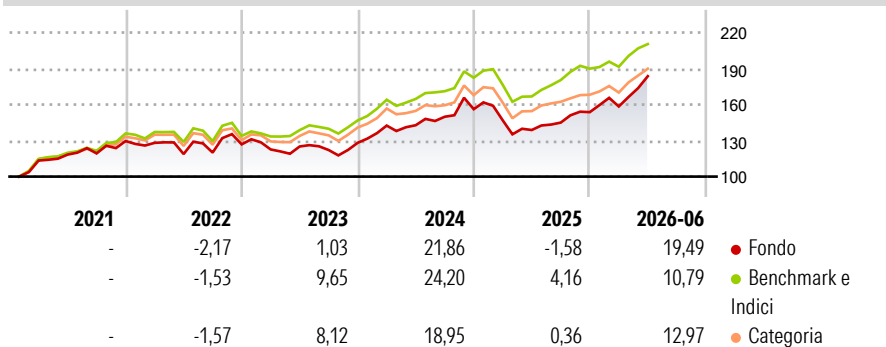
To provide long-term capital appreciation with a diversified and actively managed portfolio of US sustainable equities without any specific restriction on tracking error. The sub-fund uses a combination of financial and non-financial indicators to identify securities which meet the overall sustainability criteria applied by the External Investment Manager. The sub-fund will be composed of companies exposed to three long-term sustainable themes such as (i) "Climate Change & Earth Renewal", (ii) "Inclusion & Empowerment" and (iii) "Health & Community Well-being", while still providing long term capital appreciation.

Misure di Rischio

3Y Alpha	-2,08	3Y Sharpe Ratio	0,81
3Y Beta	1,11	3Y Std Dev	13,37
3Y R-Squared	86,61	3Y Risk	+Med
3Y Info Ratio	-0,25	5Y Risk	+Med
3Y Tracking Error	5,04	10Y Risk	-

Basati su Morningstar US Large-Mid Cap Broad Value NR USD (dove applicabile)

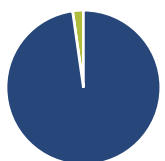
Rendimenti



Rend. Cumulati %	Fondo	Bmk	Cat	Rendimenti Trimestrali %	Q1	Q2	Q3	Q4
3-Mesi	15,44	12,50	13,30	2026	3,06	15,94	-	-
6-Mesi	15,68	12,04	12,94	2025	-5,95	-5,48	4,45	6,00
1-Anno	30,64	28,17	25,33	2024	11,21	0,20	4,94	4,22
3-Anni Ann.ti	14,19	16,46	13,97	2023	-3,33	2,01	-2,38	4,93
5-Anni Ann.ti	9,21	12,29	10,39	2022	-1,19	-7,26	1,04	5,67
10-Anni Ann.ti	-	-	-					

Rendimenti aggiornati al 06/07/2026

Portafoglio 31/05/2026



Asset Allocation %

Azioni	97,75
Obbligazioni	0,00
Liquidità	2,25
Altro	0,00

Netta

Netta	97,75
Obbligazioni	0,00
Liquidità	2,25
Altro	0,00

Style Box Azionaria

Value	Blend	Growth
Small	Mid	Large
Capitalizz.	Capitalizz.	Capitalizz.

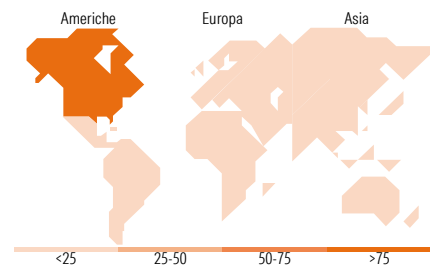
Stile

Mkt Cap %

Giant	19,31
Large	40,84
Medium	31,65
Small	8,21
Micro	0,00

Capitalizzazione media di mercato

Ave Mkt Cap USD	136.056,60
-----------------	------------



Titoli principali

Nome	Settore	%
Micron Technology Inc	IT	5,88
Alphabet Inc Class A	IT	5,16
Applied Materials Inc	IT	3,18
Morgan Stanley	Finanza	3,16
Merck & Co Inc	Salute	3,12
Verizon Communications Inc	Telecomunicazioni	3,10
Bank of New York Mellon Corp	Finanza	2,79
Procter & Gamble Co	Beni di Consumo Ciclici	2,33
Fifth Third Bancorp	Finanza	2,14
Colgate-Palmolive Co	Beni di Consumo Ciclici	2,12
% Primi 10 Titoli sul Patrimonio		32,98
Numero Complessivo di Titoli Azionari		58
Numero Complessivo di Titoli Obbligazionari		0

Distribuzione Settoriale %

	Fondo
Ciclico	35,88
Materie Prime	3,15
Beni di Consumo Ciclici	6,42
Finanza	21,84
Immobiliare	4,48
Sensibile	45,01
Telecomunicazioni	11,97
Energia	-
Beni Industriali	15,13
Tecnologia	17,91
Difensivo	19,11
Beni Difensivi	5,50
Salute	12,18
Servizi di Pubblica Utilità	1,44

Ripartizione Geografica %

	Fondo
America	96,95
Stati Uniti	96,95
Canada	0,00
America Latina e Centrale	0,00
Europa	1,70
Regno Unito	0,00
Europa Occidentale - Euro	0,00
Europa Occidentale - Non Euro	1,70
Europa dell'Est	0,00
Africa	0,00
Medio Oriente	0,00
Asia	1,35
Giappone	0,00
Australasia	0,00
Asia - Paesi Sviluppati	0,00
Asia - Emergente	1,35

Anagrafica

Società di Gestione	ABN AMRO Investment Solutions	Patrimonio Classe (Mln)	5,90 USD	Investimento Min. Ingresso	-
Telefono	01 56 21 60 60	Domicilio	LUSSEMBURGO	Investimento Min. Successivo	-
Web	www.abnamroinvestmentsolutions.com	Valuta del Fondo	USD	T.E.R.	-
Data di Partenza	22/01/2021	UCITS	Si	Spese correnti	0,90%
Nome del Gestore	-	Inc/Acc	Acc	Commissione di incentivo	-
		ISIN	LU2276928392		

See disclosures for more details

© 2026 Morningstar Italia. Tutti i diritti sono riservati. Le informazioni qui contenute: (1) sono proprietà di Morningstar, (2) non possono essere copiate, (3) non costituiscono consiglio di investimento; (4) sono fornite con scopi informativi; (5) sono ritenute attendibili da Morningstar che, pertanto, ne garantisce il maggior grado di accuratezza e completezza possibile, fatto salvo il caso in cui queste Le siano state fornite in modo errato e/o non completo dalle relative società prodotte; (6) sono estratte dai dati del fondo disponibili e riferiti a date temporali diverse. Morningstar non è responsabile per qualunque danno o perdita derivante da qualunque uso delle informazioni e chi visiona tali informazioni sarà responsabile dell'uso che andrà a farne. Non vi è naturalmente garanzia alcuna che i risultati del passato trovino un riscontro nel futuro.

ABN AMRO Funds - Boston Common US Sustainable Equities I USD Capitalisation

Data Inizio Gestione	28/05/2020
NAV ^(06/07/2026)	USD 166,94
Patrimonio Netto (Mln) ^(31/05/2026)	200,59 USD

[See disclosures for more details](#)

© 2026 Morningstar Italia. Tutti i diritti sono riservati. Le informazioni qui contenute: (1) sono proprietà di Morningstar, (2) non possono essere copiate, (3) non costituiscono consiglio di investimento; (4) sono fornite con scopi informativi; (5) sono ritenute attendibili da Morningstar che, pertanto, ne garantisce il maggior grado di accuratezza e completezza possibile, fatto salvo il caso in cui queste Le siano state fornite in modo errato e/o non completo dalle relative società prodotte; (6) sono estratte dai dati del fondo disponibili e riferiti a date temporali diverse. Morningstar non è responsabile per qualunque danno o perdita derivante da qualunque uso delle informazioni e chi visiona tali informazioni sarà responsabile dell'uso che andrà a farne. Non vi è naturalmente garanzia alcuna che i risultati del passato trovino un riscontro nel futuro.