

Templeton China A-Shares Fund A USD Acc

Categoria Morningstar™

China Equity - A Shares

Benchmark Morningstar

MSCI China A Onshore NR CNY

Usato nel Report

Benchmark Dichiarato

MSCI China A Onshore NR USD

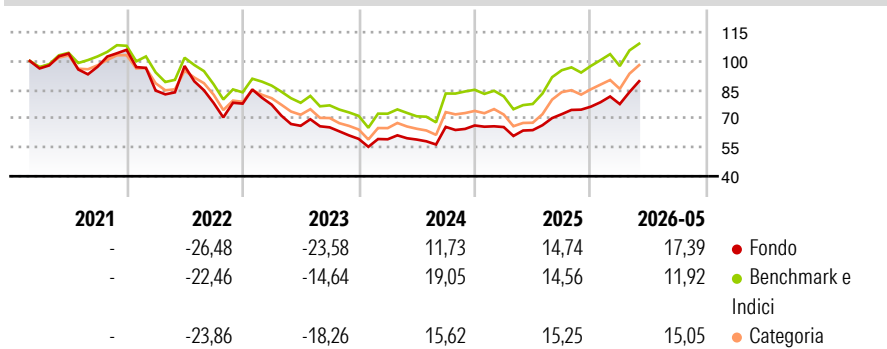
Morningstar Rating™

★★★

Obiettivo d'Investimento Dichiarato

The Fund's investment objective is long-term capital appreciation by investing primarily in China A-Shares, equity securities of Chinese companies listed in Mainland China.

Rendimenti



Misure di Rischio

3Y Alpha	1,93	3Y Sharpe Ratio	0,49
3Y Beta	0,75	3Y Std Dev	16,21
3Y R-Squared	88,96	3Y Risk	-Med
3Y Info Ratio	-0,08	5Y Risk	Med
3Y Tracking Error	7,22	10Y Risk	-

Basati su MSCI China A Onshore NR CNY (dove applicabile)

Rend. Cumulati %

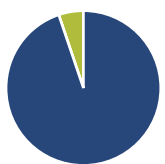
	Fondo	Bmk	Cat
3-Mesi	14,79	9,45	12,71
6-Mesi	24,69	18,26	20,93
1-Anno	44,79	45,33	51,11
3-Anni Ann.ti	10,48	11,01	10,49
5-Anni Ann.ti	-1,20	2,14	0,21
10-Anni Ann.ti	-	-	-

Rendimenti aggiornati al 18/06/2026

Rendimenti

	Q1	Q2	Q3	Q4
2026	1,78	-	-	-
2025	-1,25	-2,43	12,99	5,38
2024	-0,34	-0,25	11,15	1,11
2023	-0,69	-14,25	-1,20	-9,17
2022	-20,02	15,06	-19,76	-0,44

Portafoglio 31/05/2026



Asset Allocation %

- Azioni
- Obbligazioni
- Liquidità
- Altro

Netta

94,82
0,00
5,18
0,00

Style Box Azionaria

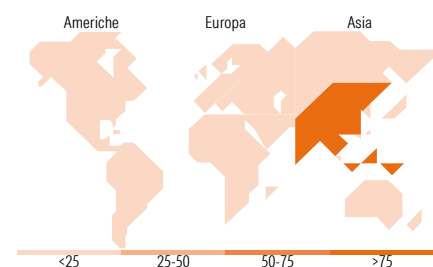


Mkt Cap %

Giant	69,31
Large	22,65
Medium	8,05
Small	0,00
Micro	0,00

Capitalizzazione media di mercato

Fondo
Ave Mkt Cap USD 47.734,4
2



Titoli principali

Nome	Settore	%
Wus Printed Circuit...		10,18
Zhongji Innolight Co Ltd...		7,33
GigaDevice Semiconductor Inc...		6,42
Royal Bank of Canada 3.58%		5,30
Midea Group Co Ltd Class A		4,90
Hongfa Technology Co Ltd...		4,08
Sieyuan Electric Co Ltd...		3,90
Zijin Gold International Co...		3,84
CMOC Group Ltd Class H		3,71
Luxshare Precision Industry...		3,53
% Primi 10 Titoli sul Patrimonio		53,19
Numero Complessivo di Titoli Azionari		43
Numero Complessivo di Titoli Obbligazionari		0

Distribuzione Settoriale %

	Fondo
Ciclico	38,60
Materie Prime	13,91
Beni di Consumo Ciclici	10,48
Finanza	14,21
Immobiliare	-
Sensibile	50,17
Telecomunicazioni	-
Energia	2,15
Beni Industriali	14,00
Tecnologia	34,02
Difensivo	11,22
Beni Difensivi	7,54
Salute	3,68
Servizi di Pubblica Utilità	-

Ripartizione Geografica %

	Fondo
America	0,00
Stati Uniti	0,00
Canada	0,00
America Latina e Centrale	0,00
Europa	0,00
Regno Unito	0,00
Europa Occidentale - Euro	0,00
Europa Occidentale - Non Euro	0,00
Europa dell'Est	0,00
Africa	0,00
Medio Oriente	0,00
Asia	100,00
Giappone	0,00
Australasia	0,00
Asia - Paesi Sviluppati	4,58
Asia - Emergente	95,42

Anagrafica

Società di Gestione	Franklin Templeton International Services S.à r.l.	Patrimonio Classe (Mln)	1,26 USD	Investimento Min. Ingresso	1.000 USD
Telefono	+352 46 66 67 212	Domicilio	LUSSEMBURGO	Investimento Min. Successivo	1.000 USD
Web	www.franklintempleton.lu	Valuta del Fondo	USD	T.E.R.	2,00%
Data di Partenza	02/02/2021	UCITS	Si	Spese correnti	2,00%
Nome del Gestore	-	Inc/Acc	Acc	Commissione di incentivo	-
Data Inizio Gestione	31/05/2023	ISIN	LU2213484517		
NAV (18/06/2026)	USD 8,28				

See disclosures for more details

© 2026 Morningstar Italia. Tutti i diritti sono riservati. Le informazioni qui contenute: (1) sono proprietà di Morningstar, (2) non possono essere copiate, (3) non costituiscono consiglio di investimento; (4) sono fornite con scopi informativi; (5) sono ritenute attendibili da Morningstar che, pertanto, ne garantisce il maggior grado di accuratezza e completezza possibile, fatto salvo il caso in cui queste Le siano state fornite in modo errato e/o non completo dalle relative società produttrici; (6) sono estratte dai dati del fondo disponibili e riferiti a date temporali diverse. Morningstar non è responsabile per qualunque danno o perdita derivante da qualunque uso delle informazioni e chi visiona tali informazioni sarà responsabile dell'uso che andrà a farne. Non vi è naturalmente garanzia alcuna che i risultati del passato trovino un riscontro nel futuro.

Templeton China A-Shares Fund A USD Acc

Patrimonio Netto (Mln)

30,21 USD

(31/05/2026)