

# Mirova Funds - Mirova Global Sustainable Equity Fund H-N1R/A-NPF (GBP)

**Categoria Morningstar™**

Azionari Altri Settori

**Benchmark Morningstar**
Not Categorized  
Usato nel Report
**Benchmark Dichiarato**

MSCI World Net Dividends Reinvested

**Morningstar Rating™**

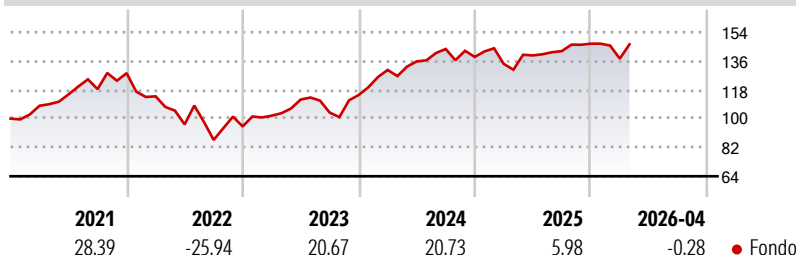
Senza rating

**Obiettivo d'Investimento Dichiarato**

L'obiettivo d'investimento del Comparto consiste nel sovraperformare l'MSCI World Index con dividendi netti reinvestiti in euro nel corso del periodo d'investimento minimo suggerito di 5 anni, attraverso investimenti in azioni di società le cui attività siano correlate a tematiche di investimento sostenibili. L'MSCI World Dividend Net reinvested in euro Index è rappresentativo dei mercati azionari globali. La Politica di investimento del Comparto, in conformità alla Direttiva OICVM, consiste nell'investire in titoli azionari internazionali di società che sviluppino prodotti o servizi al fine di risolvere problematiche chiave in materia di sostenibilità. Il Comparto investe principalmente nelle seguenti tematiche chiave in materia di...

**Misure di Rischio**

3Y Alpha	-	3Y Sharpe Ratio	0,72
3Y Beta	-	3Y Std Dev	13,44
3Y R-Squared	-	3Y Risk	-
3Y Info Ratio	-	5Y Risk	-
3Y Tracking Error	-	10Y Risk	-

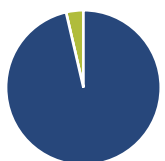
**Rendimenti**

**Rend. Cumulati %**

Periodo	Fondo
3-Mesi	-0,35
6-Mesi	3,00
1-Anno	3,23
3-Anni Ann.ti	11,67
5-Anni Ann.ti	6,10
10-Anni Ann.ti	-

Rendimenti aggiornati al 18/05/2026

**Rendimenti**

Periodo	Q1	Q2	Q3	Q4
2026	-6,37	-	-	-
2025	-3,13	3,93	1,94	3,26
2024	13,65	4,11	5,70	-3,46
2023	7,08	9,90	-7,26	10,57
2022	-11,26	-15,39	-10,09	9,71

**Portafoglio 31/03/2026**

**Asset Allocation %**

● Azioni	96,38
● Obbligazioni	0,00
● Liquidità	3,62
● Altro	0,00

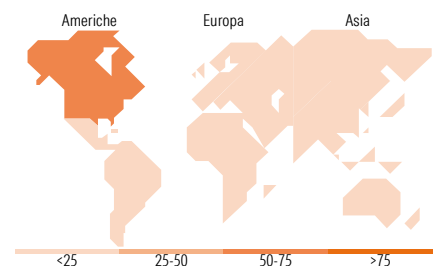
**Style Box Azionaria**

**Mkt Cap %**

Dimensione	Fondo
Giant	38,98
Large	35,41
Medium	21,64
Small	3,96
Micro	0,00

**Capitalizzazione media di mercato**

Ave Mkt Cap EUR	Fondo
	132.661,88


**Titoli principali**

Nome	Settore	%
NVIDIA Corp	📠	7,21
Microsoft Corp	📠	4,68
TAIWAN SEMICONDUCTOR-SP ADR...	—	4,01
MASTERCARD INC - A UN USD	—	3,98
Iberdrola SA	💡	3,24
TX Companies Inc	🏠	3,15
NextEra Energy Inc	💡	2,80
Broadcom Inc	📠	2,76
Eli Lilly and Co	⊕	2,71
SHOPIFY INC - CLASS A UW USD	—	2,64
% Primi 10 Titoli sul Patrimonio		37,18
Numero Complessivo di Titoli Azionari		50
Numero Complessivo di Titoli Obbligazionari		0

**Distribuzione Settoriale %**

Settore	Fondo
<b>Ciclico</b>	<b>21,14</b>
Materie Prime	6,45
Beni di Consumo Ciclici	11,48
Finanza	3,21
Immobiliare	-
<b>Sensibile</b>	<b>51,48</b>
Telecomunicazioni	-
Energia	-
Beni Industriali	20,64
Tecnologia	30,84
<b>Difensivo</b>	<b>27,37</b>
Beni Difensivi	0,90
Salute	18,06
Servizi di Pubblica Utilità	8,41

**Ripartizione Geografica %**

Regione	Fondo
<b>America</b>	<b>70,58</b>
Stati Uniti	66,51
Canada	4,07
America Latina e Centrale	0,00
<b>Europa</b>	<b>23,72</b>
Regno Unito	5,38
Europa Occidentale - Euro	17,38
Europa Occidentale - Non Euro	0,96
Europa dell'Est	0,00
Africa	0,00
Medio Oriente	0,00
<b>Asia</b>	<b>5,70</b>
Giappone	1,55
Australasia	0,00
Asia - Paesi Sviluppati	4,16
Asia - Emergente	0,00

**Anagrafica**

Società di Gestione	Natixis Investment Managers International	Patrimonio Classe (Mln)	0,84 GBP	Investimento Min. Ingresso	500.000 EUR
Telefono	+33 1 78408000	Domicilio	LUSSEMBURGO	Investimento Min. Successivo	-
Web	www.im.natixis.com	Valuta del Fondo	GBP	T.E.R.	0,90%
Data di Partenza	07/12/2020	UCITS	Si	Spese correnti	0,95%
Nome del Gestore	Jens Peers	Inc/Acc	Acc	Commissione di incentivo	-
Data Inizio Gestione	25/10/2013	ISIN	LU2167020267		

# Mirova Funds - Mirova Global Sustainable Equity Fund H-N1R/A-NPF (GBP)

NAV (18/05/2026)

GBP 146,84

Patrimonio Netto (Mln)

4.793,34 EUR

(31/03/2026)