

Amundi Index Solutions - Amundi MSCI Japan SRI Climate Paris Aligned - IG (C)

Categoria Morningstar™

Azionari Giappone Large Cap

Benchmark Morningstar

Morningstar Japan Target Market Exposure

NR JPY

Usato nel Report

Benchmark Dichiarato

MSCI Japan SRI filtered PAB NR JPY

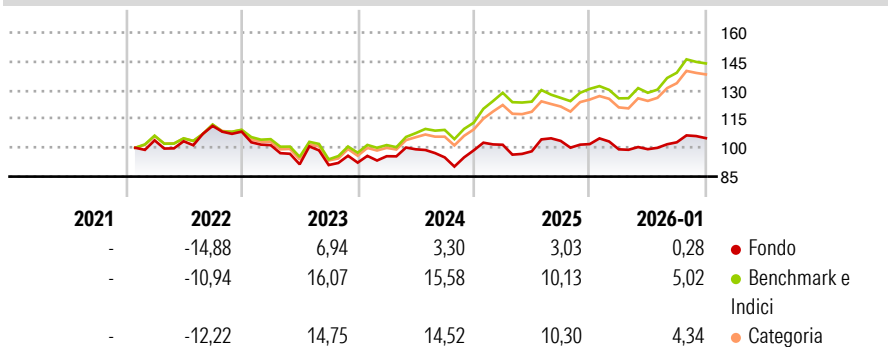
Morningstar Rating™

★

Obiettivo d'Investimento Dichiarato

To track the performance of MSCI Japan SRI Filtered PAB Index ("the Index"), and to minimize the tracking error between the net asset value of the sub-fund and the performance of the Index.

Rendimenti



Misure di Rischio

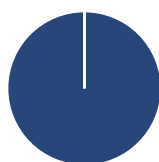
3Y Alpha	-3,60	3Y Sharpe Ratio	0,07
3Y Beta	0,70	3Y Std Dev	9,41
3Y R-Squared	68,98	3Y Risk	Basso
3Y Info Ratio	-2,00	5Y Risk	-
3Y Tracking Error	5,98	10Y Risk	-

Basati su Morningstar Japan Target Market Exposure NR JPY (dove applicabile)

Rend. Cumulati %	Fondo	Bmk	Cat	Rendimenti Trimestrali %	Q1	Q2	Q3	Q4
3-Mesi	-1,60	2,55	2,88	2026	-	-	-	-
6-Mesi	4,49	14,19	14,21	2025	-2,68	0,07	3,62	2,10
1-Anno	-0,15	13,38	13,48	2024	2,94	-3,36	5,52	-1,60
3-Anni Ann.ti	2,88	13,80	13,00	2023	3,61	3,78	-4,23	3,85
5-Anni Ann.ti	0,40	7,84	7,36	2022	-6,46	-9,86	-0,42	1,38
10-Anni Ann.ti	-	-	-					

Rendimenti aggiornati al 02/02/2026

Portafoglio 27/01/2026



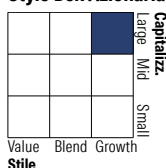
Asset Allocation %

- Azioni
- Obbligazioni
- Liquidità
- Altro

Netta

100,00
0,00
0,00
0,00

Style Box Azionaria

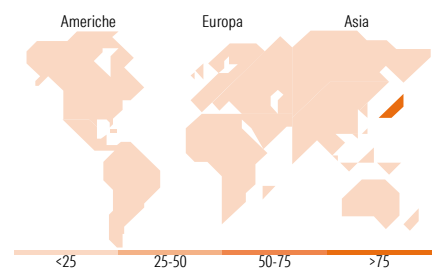


Mkt Cap %

Giant	44,25
Large	41,91
Medium	13,84
Small	0,00
Micro	0,00

Capitalizzazione media di mercato

Ave Mkt Cap JPY	4.934,02
	6,71



Titoli principali

Nome	Settore	%
Tokyo Electron Ltd	📄	6,16
Fanuc Corp	⚙️	5,99
Sumitomo Mitsui Financial...	🏦	5,55
Hoya Corp	🏠	5,04
Astellas Pharma Inc	🏠	4,43
Mitsui Fudosan Co Ltd	🏠	4,41
Recruit Holdings Co Ltd	📄	4,31
AEON Co Ltd	🏠	3,75
Sony Group Corp	📄	3,66
Tokio Marine Holdings Inc	🏠	3,66
% Primi 10 Titoli sul Patrimonio		46,97
Numero Complessivo di Titoli Azionari		39
Numero Complessivo di Titoli Obbligazionari		0

Distribuzione Settoriale %

	Fondo
Ciclico	38,69
Materie Prime	0,74
Beni di Consumo Ciclici	18,74
Finanza	14,80
Immobiliare	4,41
Sensibile	44,87
Telecomunicazioni	9,63
Energia	-
Beni Industriali	17,71
Tecnologia	17,53
Difensivo	16,44
Beni Difensivi	3,66
Salute	12,78
Servizi di Pubblica Utilità	-

Ripartizione Geografica %

	Fondo
America	0,00
Stati Uniti	0,00
Canada	0,00
America Latina e Centrale	0,00
Europa	0,00
Regno Unito	0,00
Europa Occidentale - Euro	0,00
Europa Occidentale - Non Euro	0,00
Europa dell'Est	0,00
Africa	0,00
Medio Oriente	0,00
Asia	100,00
Giappone	100,00
Australasia	0,00
Asia - Paesi Sviluppati	0,00
Asia - Emergente	0,00

Anagrafica

Società di Gestione	Amundi Luxembourg S.A.	Patrimonio Classe (Mln)	12,96 GBP	Investimento Min. Ingresso	-
Telefono	+352 47 676667	(02/02/2026)		Investimento Min. Successivo	-
Web	www.amundi.com	Domicilio	LUSSEMBURGO	T.E.R.	0,20%
Data di Partenza	12/01/2021	Valuta del Fondo	GBP	Spese correnti	0,20%
Nome del Gestore	-	UCITS	Si	Commissione di incentivo	-
Data Inizio Gestione	-	Inc/Acc	Acc		
NAV (02/02/2026)	GBP 976,22	ISIN	LU2270400331		
Patrimonio Netto (Mln)	92.512,30 JPY				

(27/01/2026)