

# BNP Paribas Funds - Health Care Innovators K EUR Capitalisation

## Categoria Morningstar™

Azionari Settore Salute

## Benchmark Morningstar

Morningstar Global Healthcare NR USD  
Usato nel Report

## Benchmark Dichiarato

MSCI World/Health Care 10/40 NR EUR

## Morningstar Rating™

★★★

### Obiettivo d'Investimento Dichiarato

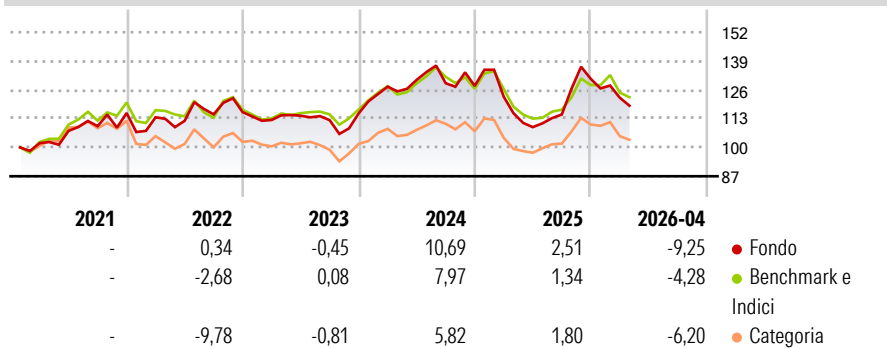
Questo comparto investe almeno 2/3 dei suoi attivi in azioni o titoli assimilati di società che esercitano un'attività significativa nel settore sanitario e in settori collegati o connessi e in strumenti finanziari derivati su tale tipologia di attivi. La parte residua, ovvero al massimo 1/3 degli attivi, può essere investita in qualsiasi altro valore mobiliare, strumento del mercato monetario, strumento finanziario derivato o liquidità, purché gli investimenti in titoli di credito di qualsiasi natura non superino il 15% degli attivi e, nel limite del 10% degli attivi, in OICVM o OIC.

### Misure di Rischio

3Y Alpha	-0,61	3Y Sharpe Ratio	-0,04
3Y Beta	1,03	3Y Std Dev	14,55
3Y R-Squared	83,79	3Y Risk	Med
3Y Info Ratio	-0,14	5Y Risk	Med
3Y Tracking Error	5,85	10Y Risk	-

Basati su Morningstar Global Healthcare NR USD (dove applicabile)

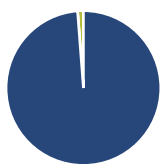
### Rendimenti



Rend. Cumulati %	Fondo	Bmk	Cat	Rendimenti Trimestrali %	Q1	Q2	Q3	Q4
3-Mesi	-3,88	-5,05	-3,64	2026	-6,50	-	-	-
6-Mesi	-5,37	-0,89	-0,33	2025	-3,80	-11,17	5,21	14,01
1-Anno	3,40	3,67	12,38	2024	10,42	2,43	-1,19	-0,95
3-Anni Ann.ti	0,93	1,73	-0,14	2023	-3,04	1,71	-1,77	2,76
5-Anni Ann.ti	3,23	3,29	0,98	2022	-1,67	-1,41	2,61	0,87
10-Anni Ann.ti	-	-	-					

Rendimenti aggiornati al 05/05/2026

### Portafoglio 31/03/2026

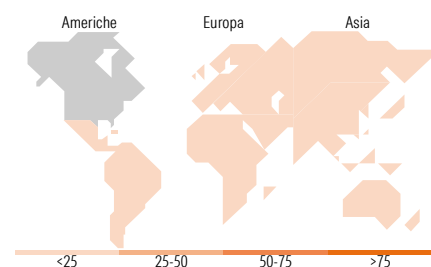


Asset Allocation %	Netta
● Azioni	98,79
● Obbligazioni	0,00
● Liquidità	1,21
● Altro	0,00



Mkt Cap %	Fondo
Giant	21,23
Large	40,95
Medium	13,70
Small	14,09
Micro	10,03

Capitalizzazione media di mercato	Fondo
Ave Mkt Cap EUR	46.097,49



### Titoli principali

Nome	Settore	%
Eli Lilly and Co	+	9,19
AstraZeneca PLC	+	8,13
Gilead Sciences Inc	+	5,27
Vertex Pharmaceuticals Inc	+	4,73
Intuitive Surgical Inc	+	4,63
Jazz Pharmaceuticals PLC	+	4,15
AbbVie Inc	+	4,05
Boston Scientific Corp	+	3,99
UCB SA	+	3,76
Sanofi SA	+	3,54
% Primi 10 Titoli sul Patrimonio		51,44
Numero Complessivo di Titoli Azionari		44
Numero Complessivo di Titoli Obbligazionari		0

### Distribuzione Settoriale %

Distribuzione Settoriale %	Fondo
<b>Ciclico</b>	<b>0,00</b>
Materie Prime	-
Beni di Consumo Ciclici	-
Finanza	-
Immobiliare	-
<b>Sensibile</b>	<b>0,00</b>
Telecomunicazioni	-
Energia	-
Beni Industriali	-
Tecnologia	-
<b>Difensivo</b>	<b>100,00</b>
Beni Difensivi	-
Salute	100,00
Servizi di Pubblica Utilità	-

### Ripartizione Geografica %

Ripartizione Geografica %	Fondo
<b>America</b>	<b>74,82</b>
Stati Uniti	73,72
Canada	1,10
America Latina e Centrale	0,00
<b>Europa</b>	<b>22,65</b>
Regno Unito	8,80
Europa Occidentale - Euro	8,07
Europa Occidentale - Non Euro	5,78
Europa dell'Est	0,00
Africa	0,00
Medio Oriente	0,00
<b>Asia</b>	<b>2,53</b>
Giappone	2,21
Australasia	0,00
Asia - Paesi Sviluppati	0,32
Asia - Emergente	0,00

### Anagrafica

Società di Gestione	BNP Paribas Asset Management Luxembourg	Patrimonio Classe (Mln)	34,34 EUR	Investimento Min. Ingresso	-
Telefono	+352 2646 3017	(05/05/2026)		Investimento Min. Successivo	-
Web	www.bnpparibas-am.com	Domicilio	LUSSEMBURGO	T.E.R.	-
Data di Partenza	29/01/2021	Valuta del Fondo	EUR	Spese correnti	2,73%
Nome del Gestore	Jon Stephenson	UCITS	Si	Commissione di incentivo	-
Data Inizio Gestione	02/05/2016	Inc/Acc	Acc		
NAV (05/05/2026)	EUR 119,78	ISIN	LU2249613758		
Patrimonio Netto (Mln)	1.604,48 EUR				

(31/03/2026)