

# UBS (Lux) Equity SICAV - All China (USD) (EUR hedged) P-acc

## Categoria Morningstar™

Azionari Altri Settori

## Benchmark Morningstar

Not Categorized  
Usato nel Report

## Benchmark Dichiarato

MSCI China All Shares NR USD

## Morningstar Rating™

Senza rating

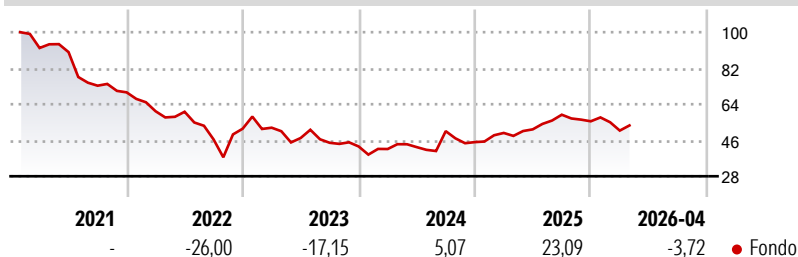
### Obiettivo d'Investimento Dichiarato

The Sub-Fund may invest via the Shanghai-Hong Kong Stock Connect and Shenzhen-Hong Kong Stock Connect (collectively, the "Stock Connect"). The aggregate exposure to China A-Share and China B-Share markets for the Sub-Fund may be up to 100% of its total net asset value. The Sub-Fund may invest in aggregate 30% or more (up to 100%) of its total net asset value in stocks listed on the ChiNext market. The Sub-Fund's assets are not limited to a particular range of market capitalisations, or to any industry or sectoral allocation. The Sub-Fund may invest up to 30% of its total net asset value in instruments with loss-absorption features including contingent convertible debt securities. These instruments may be subject to contingent write-down...

### Misure di Rischio

3Y Alpha	-	3Y Sharpe Ratio	0,06
3Y Beta	-	3Y Std Dev	22,71
3Y R-Squared	-	3Y Risk	-
3Y Info Ratio	-	5Y Risk	-
3Y Tracking Error	-	10Y Risk	-

### Rendimenti



### Rend. Cumulati %

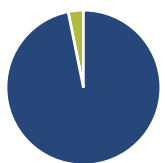
Rend. Cumulati %	Fondo
3-Mesi	-6,98
6-Mesi	-6,12
1-Anno	10,86
3-Anni Ann.ti	1,87
5-Anni Ann.ti	-10,68
10-Anni Ann.ti	-

Rendimenti aggiornati al 30/04/2026

### Rendimenti

Rendimenti	Q1	Q2	Q3	Q4
<b>Trimestrali %</b>				
2026	-8,36	-	-	-
2025	10,18	3,61	14,24	-5,62
2024	-2,98	2,27	18,78	-10,85
2023	0,99	-9,87	-5,08	-4,10
2022	-13,52	-0,42	-23,02	11,63

### Portafoglio 31/03/2026



#### Asset Allocation %

● Azioni	96,82
● Obbligazioni	0,00
● Liquidità	3,18
● Altro	0,00

#### Netta

● Azioni	96,82
● Obbligazioni	0,00
● Liquidità	3,18
● Altro	0,00

#### Style Box Azionaria

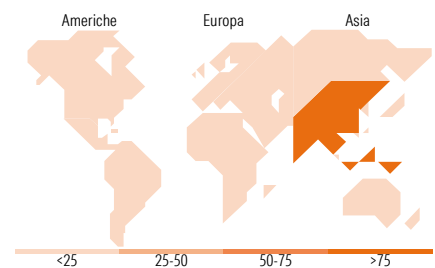


#### Mkt Cap %

Giant	64,57
Large	21,09
Medium	11,34
Small	2,53
Micro	0,47

#### Capitalizzazione media di mercato

Ave Mkt Cap USD	53.801,58
-----------------	-----------



### Titoli principali

Nome	Settore	%
Tencent Holdings Ltd	☑	9,51
Kweichow Moutai Co Ltd Class A	☑	8,30
NetEase Inc ADR	☑	8,02
Alibaba Group Holding Ltd...	☑	5,74
China Merchants Bank Co Ltd...	☑	5,36
Far East Horizon Ltd	☑	4,73
AIA Group Ltd	☑	4,43
Ping An Insurance (Group)...	☑	3,63
China Mobile Ltd	☑	2,62
CSPC Pharmaceutical Group Ltd	☑	2,53
% Primi 10 Titoli sul Patrimonio		54,88
Numero Complessivo di Titoli Azionari		65
Numero Complessivo di Titoli Obbligazionari		0

### Distribuzione Settoriale %

Distribuzione Settoriale %	Fondo
<b>Ciclico</b>	<b>42,98</b>
Materie Prime	2,46
Beni di Consumo Ciclici	13,42
Finanza	21,57
Immobiliare	5,53
<b>Sensibile</b>	<b>31,81</b>
Telecomunicazioni	21,51
Energia	-
Beni Industriali	4,97
Tecnologia	5,33
<b>Difensivo</b>	<b>25,21</b>
Beni Difensivi	13,93
Salute	11,28
Servizi di Pubblica Utilità	-

### Ripartizione Geografica %

Ripartizione Geografica %	Fondo
<b>America</b>	<b>0,00</b>
Stati Uniti	0,00
Canada	0,00
America Latina e Centrale	0,00
<b>Europa</b>	<b>0,00</b>
Regno Unito	0,00
Europa Occidentale - Euro	0,00
Europa Occidentale - Non Euro	0,00
Europa dell'Est	0,00
Africa	0,00
Medio Oriente	0,00
<b>Asia</b>	<b>100,00</b>
Giappone	0,00
Australasia	0,00
Asia - Paesi Sviluppati	9,54
Asia - Emergente	90,46

### Anagrafica

Società di Gestione	UBS Asset Management (Europe) S.A.	Patrimonio Classe (Mln)	6,82 EUR	Investimento Min. Ingresso	-
Telefono	+352 4 36 16 11	(30/04/2026)		Investimento Min. Successivo	-
Web	www.credit-suisse.com	Domicilio	LUSSEMBURGO	T.E.R.	-
Data di Partenza	28/01/2021	Valuta del Fondo	EUR	Spese correnti	2,27%
Nome del Gestore	Bin Shi	UCITS	Si	Commissione di incentivo	0,00%
Data Inizio Gestione	24/05/2018	Inc/Acc	Acc		
		ISIN	LU2258545644		

# UBS (Lux) Equity SICAV - All China (USD) (EUR hedged) P-acc

---

NAV <sup>(30/04/2026)</sup>	EUR 53,07
Patrimonio Netto (Mln)	1.152,56 USD

(31/03/2026)