

CROSSFUND SICAV - Crossinvest Metals and Mining Equity Fund A CHF

Categoria Morningstar™

Azionari Altri Settori

Benchmark Morningstar
Not Categorized
Usato nel Report
Benchmark Dichiarato

Not Benchmarked

Morningstar Rating™

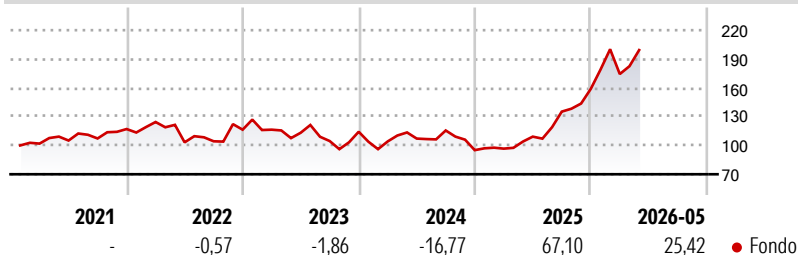
Senza rating

Obiettivo d'Investimento Dichiarato

The investment objective of the sub-fund (hereafter the "Sub-Fund") is to achieve long term capital appreciation by pursuing global focus exposure opportunities in companies all over the world. The investment focus will be on metal and mining industry/sector leaders (or emerging leaders) that offer premium growth, global presence and/or profitability prospects and valuation upside. The Sub-Fund is actively managed. The Sub-Fund has no benchmark index and is not managed in reference to a benchmark index.

Misure di Rischio

| | | | |
|-------------------|---|-----------------|-------|
| 3Y Alpha | - | 3Y Sharpe Ratio | 0,82 |
| 3Y Beta | - | 3Y Std Dev | 25,44 |
| 3Y R-Squared | - | 3Y Risk | - |
| 3Y Info Ratio | - | 5Y Risk | - |
| 3Y Tracking Error | - | 10Y Risk | - |

Rendimenti

Misure di Rischio

| | | | |
|-------------------|---|-----------------|-------|
| 3Y Alpha | - | 3Y Sharpe Ratio | 0,82 |
| 3Y Beta | - | 3Y Std Dev | 25,44 |
| 3Y R-Squared | - | 3Y Risk | - |
| 3Y Info Ratio | - | 5Y Risk | - |
| 3Y Tracking Error | - | 10Y Risk | - |

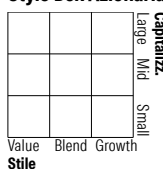
Rend. Cumulati %

| Periodo | Fondo |
|----------------|-------|
| 3-Mesi | 2,20 |
| 6-Mesi | 10,95 |
| 1-Anno | 67,45 |
| 3-Anni Ann.ti | 15,43 |
| 5-Anni Ann.ti | 10,72 |
| 10-Anni Ann.ti | - |

Rendimenti aggiornati al 25/06/2026

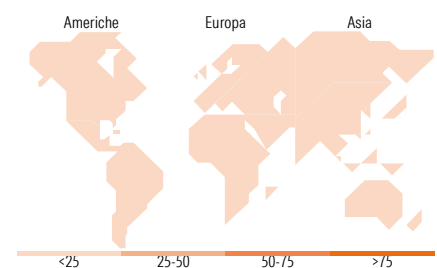
Rendimenti

| Periodo | Q1 | Q2 | Q3 | Q4 |
|----------------------|-------|--------|-------|--------|
| Trimestrali % | | | | |
| 2026 | 9,73 | - | - | - |
| 2025 | 1,69 | 12,92 | 23,83 | 17,52 |
| 2024 | -8,79 | 2,84 | 7,87 | -17,74 |
| 2023 | -0,01 | -2,76 | -7,61 | 9,25 |
| 2022 | 6,25 | -17,02 | 1,06 | 11,58 |

Portafoglio -
Asset Allocation %
Netta
Style Box Azionaria

Mkt Cap %
Capitalizzazione media di mercato
Ave Mkt Cap

Fondo

Fondo


Titoli principali

| Nome | Settore | % |
|---|---------|------|
| % Primi 10 Titoli sul Patrimonio | | 0,00 |
| Numero Complessivo di Titoli Azionari | | - |
| Numero Complessivo di Titoli Obbligazionari | | - |

Distribuzione Settoriale %

| Settore | Fondo |
|-----------------------------|-------------|
| Ciclico | 0,00 |
| Materie Prime | - |
| Beni di Consumo Ciclici | - |
| Finanza | - |
| Immobiliare | - |
| Sensibile | 0,00 |
| Telecomunicazioni | - |
| Energia | - |
| Beni Industriali | - |
| Tecnologia | - |
| Difensivo | 0,00 |
| Beni Difensivi | - |
| Salute | - |
| Servizi di Pubblica Utilità | - |

Ripartizione Geografica %

| Regione | Fondo |
|-------------------------------|-------------|
| America | 0,00 |
| Stati Uniti | - |
| Canada | - |
| America Latina e Centrale | - |
| Europa | 0,00 |
| Regno Unito | - |
| Europa Occidentale - Euro | - |
| Europa Occidentale - Non Euro | - |
| Europa dell'Est | - |
| Africa | - |
| Medio Oriente | - |
| Asia | 0,00 |
| Giappone | - |
| Australasia | - |
| Asia - Paesi Sviluppati | - |
| Asia - Emergente | - |

Anagrafica

| | | | | | |
|------------------------|--------------------|-------------------------|--------------|------------------------------|------------|
| Società di Gestione | Crossinvest SA | Patrimonio Classe (Mln) | 2,19 CHF | Investimento Min. Ingresso | 50.000 CHF |
| Telefono | 0041.91.9118888 | (25/06/2026) | | Investimento Min. Successivo | - |
| Web | www.crossinvest.ch | Domicilio | LUSSEMBURGO | T.E.R. | 7,75% |
| Data di Partenza | 20/01/2021 | Valuta del Fondo | CHF | Spese correnti | 3,34% |
| Nome del Gestore | - | UCITS | Si | Commissione di incentivo | 20,00% |
| Data Inizio Gestione | - | Inc/Acc | Acc | | |
| NAV (25/06/2026) | CHF 146,65 | ISIN | LU2208087424 | | |
| Patrimonio Netto (Mln) | - | | | | |

[See disclosures for more details](#)

© 2026 Morningstar Italia. Tutti i diritti sono riservati. Le informazioni qui contenute: (1) sono proprietà di Morningstar, (2) non possono essere copiate, (3) non costituiscono consiglio di investimento; (4) sono fornite con scopi informativi; (5) sono ritenute attendibili da Morningstar che, pertanto, ne garantisce il maggior grado di accuratezza e completezza possibile, fatto salvo il caso in cui queste Le siano state fornite in modo errato e/o non completo dalle relative società prodotte; (6) sono estratte dai dati del fondo disponibili e riferiti a date temporali diverse. Morningstar non è responsabile per qualunque danno o perdita derivante da qualunque uso delle informazioni e chi visiona tali informazioni sarà responsabile dell'uso che andrà a farne. Non vi è naturalmente garanzia alcuna che i risultati del passato trovino un riscontro nel futuro.