

# CROSSFUND SICAV - Crossinvest Metals and Mining Equity Fund A USD

**Categoria Morningstar™**

Azionari Settore Risorse Naturali

**Benchmark Morningstar**

 Morningstar Global Upstream Natural Resources NR USD  
 Usato nel Report

**Benchmark Dichiarato**

Not Benchmarked

**Morningstar Rating™**

★★★

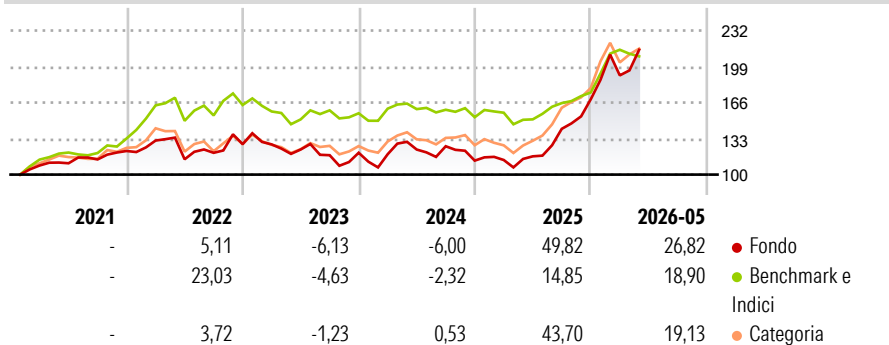
**Obiettivo d'Investimento Dichiarato**

The investment objective of the sub-fund (hereafter the "Sub-Fund") is to achieve long term capital appreciation by pursuing global focus exposure opportunities in companies all over the world. The investment focus will be on metal and mining industry/sector leaders (or emerging leaders) that offer premium growth, global presence and/or profitability prospects and valuation upside. The Sub-Fund is actively managed. The Sub-Fund has no benchmark index and is not managed in reference to a benchmark index.

**Misure di Rischio**

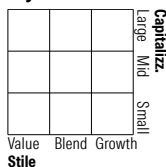
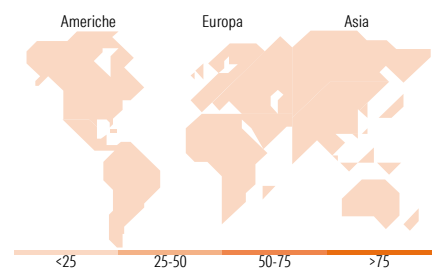
3Y Alpha	5,60	3Y Sharpe Ratio	0,86
3Y Beta	1,38	3Y Std Dev	22,22
3Y R-Squared	65,12	3Y Risk	Med
3Y Info Ratio	0,61	5Y Risk	Med
3Y Tracking Error	15,44	10Y Risk	-

Basati su Morningstar Global Upstream Natural Resources NR USD (dove applicabile)

**Rendimenti**


Rend. Cumulati %	Fondo	Bmk	Cat	Rendimenti Trimestrali %	Q1	Q2	Q3	Q4
3-Mesi	5,58	-6,44	-1,23	2026	12,95	-	-	-
6-Mesi	16,73	11,90	9,16	2025	0,52	2,94	21,60	19,08
1-Anno	72,46	29,56	49,03	2024	-1,10	3,58	2,47	-10,45
3-Anni Ann.ti	16,25	9,48	15,43	2023	-0,15	-3,65	-4,26	1,92
5-Anni Ann.ti	12,26	10,21	10,38	2022	7,89	-13,09	5,19	6,57
10-Anni Ann.ti	-	-	-					

Rendimenti aggiornati al 25/06/2026

**Portafoglio -**
**Asset Allocation %**
**Netta**
**Style Box Azionaria**

**Mkt Cap %**
**Capitalizzazione media di mercato Ave Mkt Cap**
**Fondo**
**Fondo**

**Titoli principali**

Nome	Settore	%
% Primi 10 Titoli sul Patrimonio		0,00
Numero Complessivo di Titoli Azionari		-
Numero Complessivo di Titoli Obbligazionari		-

**Distribuzione Settoriale %**
**Fondo**

	Fondo
<b>Ciclico</b>	<b>0,00</b>
Materie Prime	-
Beni di Consumo Ciclici	-
Finanza	-
Immobiliare	-
<b>Sensibile</b>	<b>0,00</b>
Telecomunicazioni	-
Energia	-
Beni Industriali	-
Tecnologia	-
<b>Difensivo</b>	<b>0,00</b>
Beni Difensivi	-
Salute	-
Servizi di Pubblica Utilità	-

**Ripartizione Geografica %**
**Fondo**

	Fondo
<b>America</b>	<b>0,00</b>
Stati Uniti	-
Canada	-
America Latina e Centrale	-
<b>Europa</b>	<b>0,00</b>
Regno Unito	-
Europa Occidentale - Euro	-
Europa Occidentale - Non Euro	-
Europa dell'Est	-
Africa	-
Medio Oriente	-
<b>Asia</b>	<b>0,00</b>
Giappone	-
Australasia	-
Asia - Paesi Sviluppati	-
Asia - Emergente	-

**Anagrafica**

Società di Gestione	Crossinvest SA	Patrimonio Classe (Mln)	9,60 USD	Investimento Min. Ingresso	50.000 USD
Telefono	0041.91.9118888	(25/06/2026)		Investimento Min. Successivo	-
Web	www.crossinvest.ch	Domicilio	LUSSEMBURGO	T.E.R.	13,59%
Data di Partenza	20/01/2021	Valuta del Fondo	USD	Spese correnti	3,03%
Nome del Gestore	-	UCITS	Si	Commissione di incentivo	20,00%
Data Inizio Gestione	-	Inc/Acc	Acc		
NAV (25/06/2026)	USD 179,98	ISIN	LU2208087267		
Patrimonio Netto (Mln)	-				

[See disclosures for more details](#)

© 2026 Morningstar Italia. Tutti i diritti sono riservati. Le informazioni qui contenute: (1) sono proprietà di Morningstar, (2) non possono essere copiate, (3) non costituiscono consiglio di investimento; (4) sono fornite con scopi informativi; (5) sono ritenute attendibili da Morningstar che, pertanto, ne garantisce il maggior grado di accuratezza e completezza possibile, fatto salvo il caso in cui queste Le siano state fornite in modo errato e/o non completo dalle relative società prodotte; (6) sono estratte dai dati del fondo disponibili e riferiti a date temporali diverse. Morningstar non è responsabile per qualunque danno o perdita derivante da qualunque uso delle informazioni e chi visiona tali informazioni sarà responsabile dell'uso che andrà a farne. Non vi è naturalmente garanzia alcuna che i risultati del passato trovino un riscontro nel futuro.