

# Schroder International Selection Fund Global Climate Change Equity C Acc EUR

Categoria Morningstar™

**Hedged**  
Fondatori

Benchmark Morningstar

Not Categorized  
Usato nel Report

Benchmark Dichiarato

MSCI ACWI NR USD

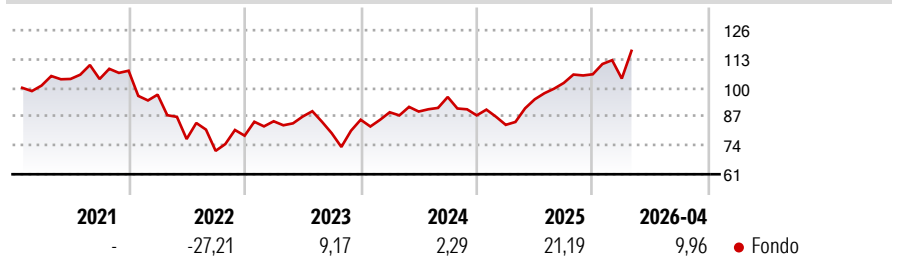
Morningstar Rating™

Senza rating

## Obiettivo d'Investimento Dichiarato

Conseguire una crescita del valore del capitale, investendo principalmente in titoli azionari di emittenti di tutto il mondo che beneficeranno degli sforzi volti a contenere o limitare l'effetto delle variazioni climatiche globali.

## Rendimenti



## Misure di Rischio

|                   |   |                 |       |
|-------------------|---|-----------------|-------|
| 3Y Alpha          | - | 3Y Sharpe Ratio | 0,60  |
| 3Y Beta           | - | 3Y Std Dev      | 16,07 |
| 3Y R-Squared      | - | 3Y Risk         | -     |
| 3Y Info Ratio     | - | 5Y Risk         | -     |
| 3Y Tracking Error | - | 10Y Risk        | -     |

## Rend. Cumulati %

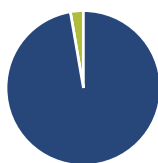
| Periodo        | Fondo |
|----------------|-------|
| 3-Mesi         | 6,60  |
| 6-Mesi         | 11,40 |
| 1-Anno         | 36,59 |
| 3-Anni Ann.ti  | 12,15 |
| 5-Anni Ann.ti  | 2,31  |
| 10-Anni Ann.ti | -     |

Rendimenti aggiornati al 01/05/2026

## Rendimenti

| Periodo | Q1     | Q2     | Q3    | Q4    |
|---------|--------|--------|-------|-------|
| 2026    | -1,82  | -      | -     | -     |
| 2025    | -4,87  | 13,87  | 7,75  | 3,84  |
| 2024    | 3,96   | 0,34   | 7,36  | -8,66 |
| 2023    | 8,30   | 2,51   | -8,61 | 7,60  |
| 2022    | -10,01 | -20,67 | -6,94 | 9,56  |

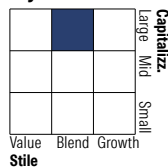
## Portafoglio 31/03/2026



### Asset Allocation %

|              |       |
|--------------|-------|
| Azioni       | 97,28 |
| Obbligazioni | 0,00  |
| Liquidità    | 2,72  |
| Altro        | 0,00  |

### Style Box Azionaria

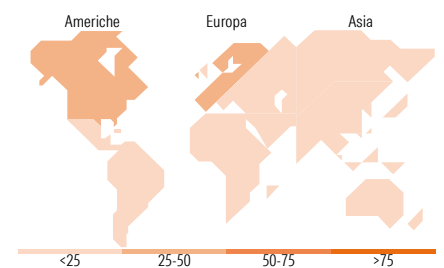


### Mkt Cap %

| Capitalizzazione | Fondo |
|------------------|-------|
| Giant            | 33,50 |
| Large            | 31,91 |
| Medium           | 30,10 |
| Small            | 4,49  |
| Micro            | 0,00  |

### Capitalizzazione media di mercato

|                 |           |
|-----------------|-----------|
| Ave Mkt Cap USD | 74.284,37 |
|-----------------|-----------|



## Titoli principali

| Nome  | Settore    | %     |
|---|------------|-------|
| Alphabet Inc Class A                        | ICT        | 6,10  |
| Microsoft Corp                              | ICT        | 4,63  |
| Analog Devices Inc                          | ICT        | 3,63  |
| Vestas Wind Systems AS                      | Energia    | 3,24  |
| Amazon.com Inc                              | ICT        | 2,99  |
| NextEra Energy Inc                          | Energia    | 2,94  |
| Contemporary Amperex...                     | Energia    | 2,89  |
| Iberdrola SA                                | Energia    | 2,60  |
| Chroma Ate Inc                              | ICT        | 2,52  |
| The Kroger Co                               | Alimentari | 2,33  |
| % Primi 10 Titoli sul Patrimonio            |            | 33,87 |
| Numero Complessivo di Titoli Azionari       |            | 62    |
| Numero Complessivo di Titoli Obbligazionari |            | 0     |

## Distribuzione Settoriale %

| Settore                     | Fondo        |
|-----------------------------|--------------|
| <b>Ciclico</b>              | <b>20,24</b> |
| Materie Prime               | 3,70         |
| Beni di Consumo Ciclici     | 12,53        |
| Finanza                     | 2,62         |
| Immobiliare                 | 1,39         |
| <b>Sensibile</b>            | <b>64,53</b> |
| Telecomunicazioni           | 6,27         |
| Energia                     | -            |
| Beni Industriali            | 31,54        |
| Tecnologia                  | 26,72        |
| <b>Difensivo</b>            | <b>15,24</b> |
| Beni Difensivi              | 5,99         |
| Salute                      | -            |
| Servizi di Pubblica Utilità | 9,24         |

## Ripartizione Geografica %

| Regione                       | Fondo        |
|-------------------------------|--------------|
| <b>America</b>                | <b>46,25</b> |
| Stati Uniti                   | 45,88        |
| Canada                        | 0,00         |
| America Latina e Centrale     | 0,37         |
| <b>Europa</b>                 | <b>31,78</b> |
| Regno Unito                   | 3,08         |
| Europa Occidentale - Euro     | 21,18        |
| Europa Occidentale - Non Euro | 6,77         |
| Europa dell'Est               | 0,00         |
| Africa                        | 0,75         |
| Medio Oriente                 | 0,00         |
| <b>Asia</b>                   | <b>21,97</b> |
| Giappone                      | 8,12         |
| Australasia                   | 0,00         |
| Asia - Paesi Sviluppati       | 4,26         |
| Asia - Emergente              | 9,58         |

## Anagrafica

|                        |  |                         |              |                              |           |
|------------------------|--|-------------------------|--------------|------------------------------|-----------|
| Società di Gestione    | Schroder Investment Management (Europe) S.A. | Patrimonio Classe (Mln) | 46,46 USD    | Investimento Min. Ingresso   | 1.000 EUR |
| Telefono               | +352 341 342 202                             | Domicilio               | LUSSEMBURGO  | Investimento Min. Successivo | 1.000 USD |
| Web                    | www.schroders.com                            | Valuta del Fondo        | EUR          | T.E.R.                       | -         |
| Data di Partenza       | 14/01/2021                                   | UCITS                   | Si           | Spese correnti               | 1,06%     |
| Nome del Gestore       | -  | Inc/Acc                 | Acc          | Commissione di incentivo     | 0,00%     |
| Data Inizio Gestione   | 29/06/2007                                   | ISIN                    | LU2276581001 |                              |           |
| NAV (01/05/2026)       | EUR 11,52                                    |                         |              |                              |           |
| Patrimonio Netto (Mln) | 2.173,28 USD                                 |                         |              |                              |           |

(31/03/2026)