

# CT (Lux) Sustainable Opportunities European Equity R Acc EUR

## Categoria Morningstar™

Azionari Europa Large Cap Blend

## Benchmark Morningstar

Morningstar Developed Europe Target

Market Exposure NR EUR

Usato nel Report

## Benchmark Dichiarato

MSCI Europe NR EUR

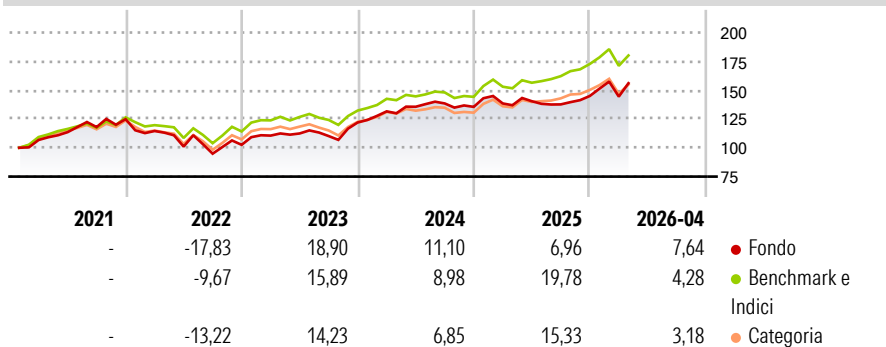
## Morningstar Rating™

★★★

### Obiettivo d'Investimento Dichiarato

The investment objective of the Portfolio is to achieve long-term capital appreciation through sustainable investments. The Portfolio invests in European companies listed on one of the European States Stock Exchanges or a regulated market.

### Rendimenti



### Misure di Rischio

3Y Alpha	-1,02	3Y Sharpe Ratio	0,74
3Y Beta	1,04	3Y Std Dev	11,91
3Y R-Squared	88,16	3Y Risk	+Med
3Y Info Ratio	-0,20	5Y Risk	Alto
3Y Tracking Error	4,12	10Y Risk	-

Basati su Morningstar Developed Europe Target Market Exposure NR EUR (dove applicabile)

### Rend. Cumulati %

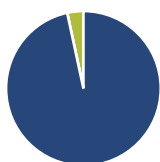
	Fondo	Bmk	Cat
3-Mesi	3,79	0,77	0,85
6-Mesi	18,88	12,83	11,99
1-Anno	13,36	18,67	16,35
3-Anni Ann.ti	12,42	14,40	12,87
5-Anni Ann.ti	8,24	10,36	9,12
10-Anni Ann.ti	-	-	-

Rendimenti aggiornati al 22/05/2026

### Rendimenti

	Q1	Q2	Q3	Q4
2026	-0,35	-	-	-
2025	2,20	1,41	-1,97	5,29
2024	7,91	3,04	2,12	-2,15
2023	7,80	1,67	-2,01	10,71
2022	-8,22	-11,82	-6,09	8,11

### Portafoglio 31/03/2026



#### Asset Allocation %

- Azioni
- Obbligazioni
- Liquidità
- Altro

#### Netta

Azioni	96,63
Obbligazioni	0,00
Liquidità	3,37
Altro	0,00

#### Style Box Azionaria

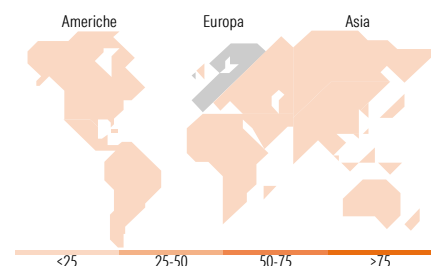


#### Mkt Cap %

	Fondo
Giant	37,59
Large	36,55
Medium	19,17
Small	4,33
Micro	2,36

#### Capitalizzazione media di mercato

	Fondo
Ave Mkt Cap EUR	40.062,36



### Titoli principali

Nome	Settore	%
ASML Holding NV	🏭	5,99
AstraZeneca PLC	🏥	4,34
Roche Holding AG Ordinary...	🏥	3,94
Novartis AG Registered Shares	🏥	3,29
E.ON SE	💡	3,18
Siemens AG	⚙️	3,05
GSK PLC	🏥	2,95
Storebrand ASA	🏠	2,89
Schneider Electric SE	⚙️	2,67
Intesa Sanpaolo	🏦	2,65
% Primi 10 Titoli sul Patrimonio		34,94
Numero Complessivo di Titoli Azionari		43
Numero Complessivo di Titoli Obbligazionari		0

### Distribuzione Settoriale %

	Fondo
<b>Ciclico</b>	<b>35,88</b>
Materie Prime	4,01
Beni di Consumo Ciclici	5,99
Finanza	25,88
Immobiliare	-
<b>Sensibile</b>	<b>36,09</b>
Telecomunicazioni	2,76
Energia	-
Beni Industriali	18,41
Tecnologia	14,92
<b>Difensivo</b>	<b>28,03</b>
Beni Difensivi	5,25
Salute	15,03
Servizi di Pubblica Utilità	7,76

### Ripartizione Geografica %

	Fondo
<b>America</b>	<b>1,52</b>
Stati Uniti	1,52
Canada	0,00
America Latina e Centrale	0,00
<b>Europa</b>	<b>96,49</b>
Regno Unito	22,21
Europa Occidentale - Euro	54,90
Europa Occidentale - Non Euro	19,38
Europa dell'Est	0,00
Africa	0,00
Medio Oriente	0,00
<b>Asia</b>	<b>1,99</b>
Giappone	0,00
Australasia	0,00
Asia - Paesi Sviluppati	1,99
Asia - Emergente	0,00

### Anagrafica

Società di Gestione	Columbia Threadneedle Management Limited	Patrimonio Classe (Mln)	0,00 EUR	Investimento Min. Ingresso	1.000 EUR
Telefono	020 7628 8000	(22/05/2026)		Investimento Min. Successivo	-
Web	https://www.columbiathreadneedle.com/	Domicilio	LUSSEMBURGO	T.E.R.	1,11%
Data di Partenza	25/01/2021	Valuta del Fondo	EUR	Spese correnti	1,05%
Nome del Gestore	David Moss	UCITS	Si	Commissione di incentivo	-
Data Inizio Gestione	01/06/2012	Inc/Acc	Acc		
		ISIN	LU2282386270		

See disclosures for more details

© 2026 Morningstar Italia. Tutti i diritti sono riservati. Le informazioni qui contenute: (1) sono proprietà di Morningstar, (2) non possono essere copiate, (3) non costituiscono consiglio di investimento; (4) sono fornite con scopi informativi; (5) sono ritenute attendibili da Morningstar che, pertanto, ne garantisce il maggior grado di accuratezza e completezza possibile, fatto salvo il caso in cui queste Le siano state fornite in modo errato e/o non completo dalle relative società prodotte; (6) sono estratte dai dati del fondo disponibili e riferiti a date temporali diverse. Morningstar non è responsabile per qualunque danno o perdita derivante da qualunque uso delle informazioni e chi visiona tali informazioni sarà responsabile dell'uso che andrà a farne. Non vi è naturalmente garanzia alcuna che i risultati del passato trovino un riscontro nel futuro.

# CT (Lux) Sustainable Opportunities European Equity R Acc EUR

NAV (22/05/2026)

EUR 15,87

Patrimonio Netto (Mln)

12,10 EUR

(31/03/2026)

[See disclosures for more details](#)

© 2026 Morningstar Italia. Tutti i diritti sono riservati. Le informazioni qui contenute: (1) sono proprietà di Morningstar, (2) non possono essere copiate, (3) non costituiscono consiglio di investimento; (4) sono fornite con scopi informativi; (5) sono ritenute attendibili da Morningstar che, pertanto, ne garantisce il maggior grado di accuratezza e completezza possibile, fatto salvo il caso in cui queste Le siano state fornite in modo errato e/o non completo dalle relative società prodotte; (6) sono estratte dai dati del fondo disponibili e riferiti a date temporali diverse. Morningstar non è responsabile per qualunque danno o perdita derivante da qualunque uso delle informazioni e chi visiona tali informazioni sarà responsabile dell'uso che andrà a farne. Non vi è naturalmente garanzia alcuna che i risultati del passato trovino un riscontro nel futuro.