

# Robeco All Strategy Euro Bonds M2 €

## Categoria Morningstar™

Obbligazionari Diversificati EUR

## Benchmark Morningstar

Morningstar Eurozone Core Bond GR EUR  
Usato nel Report

## Benchmark Dichiarato

Bloomberg Euro Agg Bond TR EUR

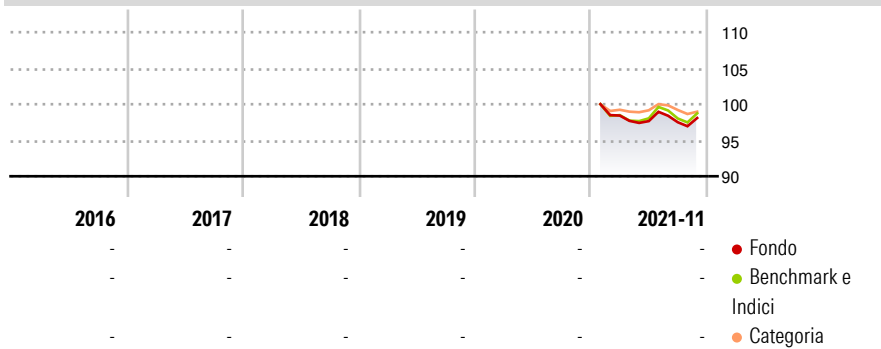
## Morningstar Rating™

Senza rating

### Obiettivo d'Investimento Dichiarato

Oltre agli investimenti nelle più tradizionali obbligazioni pubbliche, il fondo trae profitto dalle opportunità del crescente mercato obbligazionario corporate europeo ed anticipa le oscillazioni nei tassi di interesse europei.

### Rendimenti



### Misure di Rischio

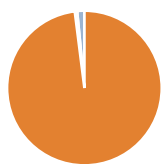
3Y Alpha	-	3Y Sharpe Ratio	-
3Y Beta	-	3Y Std Dev	-
3Y R-Squared	-	3Y Risk	-
3Y Info Ratio	-	5Y Risk	-
3Y Tracking Error	-	10Y Risk	-

Basati su Morningstar Eurozone Core Bond GR EUR (dove applicabile)

Rend. Cumulati %	Fondo	Bmk	Cat	Rendimenti Trimestrali %	Q1	Q2	Q3	Q4
3-Mesi	0,19	-1,51	-0,86	2026	-	-	-	-
6-Mesi	0,50	-1,01	-0,25	2025	-	-	-	-
1-Anno	-	0,81	1,38	2024	-	-	-	-
3-Anni Ann.ti	-	2,56	3,11	2023	-	-	-	-
5-Anni Ann.ti	-	-1,76	-0,80	2022	-	-	-	-
10-Anni Ann.ti	-	-	-					

Rendimenti aggiornati al 13/12/2021

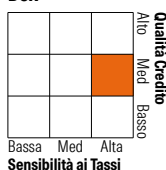
### Portafoglio 31/03/2026



Asset Allocation %	Netta
Azioni	0,00
Obbligazioni	101,04
Liquidità	0,51
Altro	-1,55

### Fixed Income Style

#### Box™



Duration Effettiva	6,41
Maturity effettiva	9,04
Qualità Credito Media	BBB

Credit Quality %	Fond	Credit Quality %	Fond
AAA	28,64	BBB	39,23
AA	5,06	BB	3,38
A	22,57	B	0,73
		Below B	0,40
		Not Rated	0,00

### Titoli principali

Nome	Settore	%
Short-Term Euro BTP Future...	—	18,37
5 Year Treasury Note Future...	—	16,61
Euro OAT Future June 26	—	9,28
Euro Schatz Future June 26	—	6,69
Germany (Federal Republic...	—	5,21
2 Year Treasury Note Future...	—	4,62
Germany (Federal Republic...	—	4,41
Euro Bobl Future June 26	—	4,01
Bulgaria (Republic Of) 4.125%	—	2,73
Italy (Republic Of) 4.65%	—	2,70
% Primi 10 Titoli sul Patrimonio		74,63
Numero Complessivo di Titoli Azionari		0
Numero Complessivo di Titoli Obbligazionari		385

### Fixed Income Sector Weightings %

Settore	Fondo
🏛️ Governativo	66,06
🏠 Societario	35,64
🏢 Cartolarizzazioni	4,10
🏠 Enti Locali	0,00
🏠 Liquidità ed equivalenti	0,55
📄 Derivati	-6,36
<b>Coupon Range %</b>	
0 coupon	6,89
Da 0 a 4 cedole	60,93
Da 4 a 6 cedole	30,34
Da 6 a 8 cedole	1,47
Da 8 a 10 cedole	0,37
Da 10 a 12 cedole	0,00
Oltre 12 cedole	0,00

### Scadenze %

Scadenza	Fond
da 1 a 3	3,45
da 3 a 5	10,64
da 5 a 7	12,73
da 7 a 10	8,47
da 10 a 15	8,41
da 15 a 20	4,45
da 20 a 30	6,62
oltre 30	1,86

### Anagrafica

Società di Gestione	Robeco Institutional Asset Management BV	Patrimonio Classe (Mln)	0,02 EUR	Investimento Min. Ingresso	1 EUR
Telefono	+31 10 2241224	Domicilio	LUSSEMBURGO	Investimento Min. Successivo	1 EUR
Web	www.robeco.com	Valuta del Fondo	EUR	T.E.R.	-
Data di Partenza	26/01/2021	UCITS	Si	Spese correnti	1,21%
Nome del Gestore	-	Inc/Acc	Acc	Commissione di incentivo	-
Data Inizio Gestione	04/07/2023	ISIN	LU2292538910		
NAV (13/12/2021)	EUR 98,20				
Patrimonio Netto (Mln)	147,14 EUR				

(31/03/2026)