

Robeco Global SDG Equities M2 EUR Capitalisation

Categoria Morningstar™

Azionari Internazionali Large Cap Blend

Benchmark Morningstar

Morningstar Global Target Market

Exposure NR USD

Usato nel Report

Benchmark Dichiarato

MSCI World NR EUR

Morningstar Rating™

★★

Obiettivo d'Investimento Dichiarato

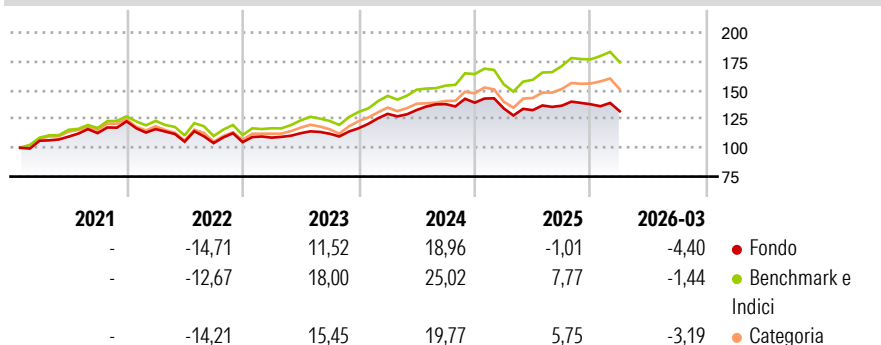
The Sub-fund has as its sustainable investment objective to advance the United Nations Sustainable Development Goals (UN SDGs) by investing in companies whose business models and operational practices are aligned with targets defined by the 17 UN SDGs. In addition to pursuing the sustainable investment objective, the Sub-fund at the same time aims to provide long term capital growth. The Sub-fund will take exposure of at least two-thirds of its total assets to equities of companies all over the world, which includes companies incorporated or having the major part of their business activities in mature economies (developed markets) as well as in developing economies (emerging markets) and exhibiting a high level of sustainability and which...

Misure di Rischio

3Y Alpha	-5,35	3Y Sharpe Ratio	0,42
3Y Beta	0,84	3Y Std Dev	9,25
3Y R-Squared	88,52	3Y Risk	Basso
3Y Info Ratio	-1,97	5Y Risk	-Med
3Y Tracking Error	3,96	10Y Risk	-

Basati su Morningstar Global Target Market Exposure NR USD (dove applicabile)

Rendimenti



Rend. Cumulati %

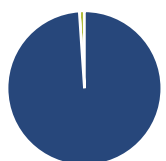
	Fondo	Bmk	Cat
3-Mesi	-4,51	-0,58	-2,07
6-Mesi	-5,18	2,27	0,36
1-Anno	-2,22	19,89	8,69
3-Anni Ann.ti	6,52	14,63	11,14
5-Anni Ann.ti	4,31	9,91	7,28
10-Anni Ann.ti	-	-	-

Rendimenti aggiornati al 01/04/2026

Rendimenti

	Q1	Q2	Q3	Q4
2026	-4,40	-	-	-
2025	-3,57	-1,15	2,93	0,90
2024	10,67	2,59	3,82	0,93
2023	3,75	3,51	-0,41	4,28
2022	-5,50	-9,39	-1,16	0,78

Portafoglio 28/02/2026



Asset Allocation %

Azioni	98,93
Obbligazioni	0,00
Liquidità	1,07
Altro	0,00

Style Box Azionaria

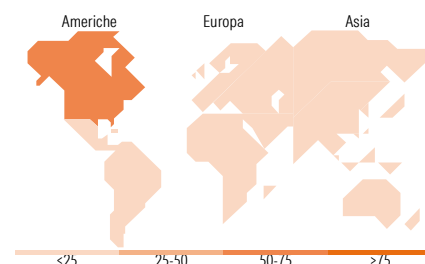
Value	Blend	Growth
Small	Mid	Large
Style	Capit. Mkt	Capit. Mkt

Mkt Cap %

Giant	42,26
Large	35,34
Medium	15,65
Small	6,74
Micro	0,00

Capitalizzazione media di mercato

Ave Mkt Cap EUR	144.690,66
-----------------	------------



Titoli principali

Nome	Settore	%
NVIDIA Corp	📠	6,72
Microsoft Corp	📠	5,62
AstraZeneca PLC	🏥	3,91
Colgate-Palmolive Co	🍷	3,10
Linde PLC	🏭	3,05
Visa Inc Class A	🏦	2,76
Eli Lilly and Co	🏥	2,75
Deutsche Telekom AG	📠	2,73
Broadcom Inc	📠	2,68
Bank of America Corp	🏦	2,49
% Primi 10 Titoli sul Patrimonio		35,80
Numero Complessivo di Titoli Azionari		56
Numero Complessivo di Titoli Obbligazionari		0

Distribuzione Settoriale %

	Fondo
Ciclico	29,77
Materie Prime	3,08
Beni di Consumo Ciclici	9,54
Finanza	17,16
Immobiliare	-
Sensibile	46,68
Telecomunicazioni	2,75
Energia	0,02
Beni Industriali	13,46
Tecnologia	30,46
Difensivo	23,54
Beni Difensivi	6,24
Salute	14,91
Servizi di Pubblica Utilità	2,39

Ripartizione Geografica %

	Fondo
America	65,40
Stati Uniti	65,40
Canada	0,00
America Latina e Centrale	0,00
Europa	25,47
Regno Unito	12,09
Europa Occidentale - Euro	13,38
Europa Occidentale - Non Euro	0,00
Europa dell'Est	0,00
Africa	0,00
Medio Oriente	0,00
Asia	9,12
Giappone	6,70
Australasia	0,00
Asia - Paesi Sviluppati	2,42
Asia - Emergente	0,00

Anagrafica

Società di Gestione	Robeco Institutional Asset Management BV	Patrimonio Classe (Mln)	0,39 EUR	Investimento Min. Ingresso	-
Telefono	+31 10 2241224	Domicilio	LUSSEMBURGO	Investimento Min. Successivo	-
Web	www.robeco.com	Valuta del Fondo	EUR	T.E.R.	2,71%
Data di Partenza	26/01/2021	UCITS	Si	Spese correnti	2,71%
				Commissione di incentivo	-

Robeco Global SDG Equities M2 EUR Capitalisation

Nome del Gestore	-	Inc/Acc	Acc
Data Inizio Gestione	06/01/2022	ISIN	LU2292538753
NAV <small>(01/04/2026)</small>	EUR 127,47		
Patrimonio Netto (Mln) <small>(28/02/2026)</small>	166,96 EUR		