

# Mirova Funds - Mirova Global Sustainable Equity Fund H-R/A-NPF (EUR)

## Categoria Morningstar™

Azionari Internazionali Large Cap Growth

## Benchmark Morningstar

Morningstar Global Growth Target Market

Exposure NR USD

Usato nel Report

## Benchmark Dichiarato

MSCI World Net Dividends Reinvested

## Morningstar Rating™

★★

### Obiettivo d'Investimento Dichiarato

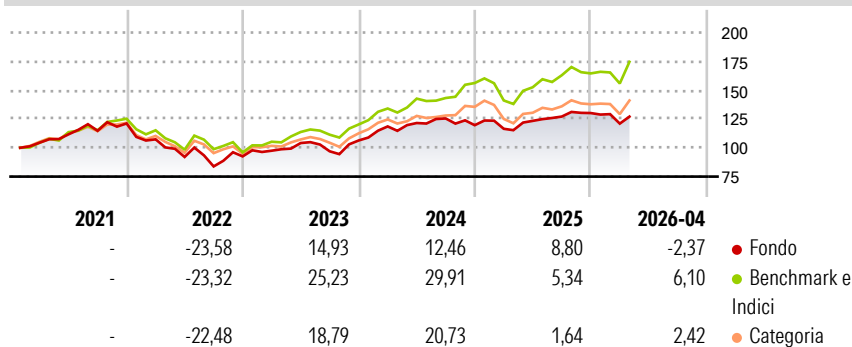
L'obiettivo d'investimento del Comparto consiste nel sovraperformare l'MSCI World Index con dividendi netti reinvestiti in euro nel corso del periodo d'investimento minimo suggerito di 5 anni, attraverso investimenti in azioni di società le cui attività siano correlate a tematiche di investimento sostenibili. L'MSCI World Dividend Net reinvested in euro Index è rappresentativo dei mercati azionari globali. La Politica di investimento del Comparto, in conformità alla Direttiva OICVM, consiste nell'investire in titoli azionari internazionali di società che sviluppino prodotti o servizi al fine di risolvere problematiche chiave in materia di sostenibilità. Il Comparto investe principalmente nelle seguenti tematiche chiave in materia di...

### Misure di Rischio

3Y Alpha	-6,28	3Y Sharpe Ratio	0,52
3Y Beta	0,84	3Y Std Dev	11,93
3Y R-Squared	70,85	3Y Risk	Med
3Y Info Ratio	-1,15	5Y Risk	+Med
3Y Tracking Error	8,74	10Y Risk	-

Basati su Morningstar Global Growth Target Market Exposure NR USD (dove applicabile)

### Rendimenti



### Rend. Cumulati %

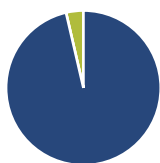
	Fondo	Bmk	Cat
3-Mesi	-1,48	9,98	5,39
6-Mesi	0,04	12,27	6,21
1-Anno	3,33	19,34	9,06
3-Anni Ann.ti	8,82	18,40	10,89
5-Anni Ann.ti	3,79	11,87	6,08
10-Anni Ann.ti	-	-	-

Rendimenti aggiornati al 18/05/2026

### Rendimenti

	Q1	Q2	Q3	Q4
2026	-7,03	-	-	-
2025	-2,60	5,90	3,01	2,39
2024	11,46	2,50	3,25	-4,66
2023	5,32	6,84	-6,89	9,69
2022	-11,37	-14,25	-8,90	10,38

### Portafoglio 31/03/2026



#### Asset Allocation %

- Azioni
- Obbligazioni
- Liquidità
- Altro

#### Netta

Azioni	96,38
Obbligazioni	0,00
Liquidità	3,62
Altro	0,00

#### Style Box Azionaria

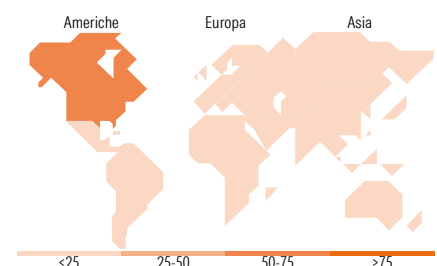


#### Mkt Cap %

Capitalizz.	Fondo
Giant	38,98
Large	35,41
Medium	21,64
Small	3,96
Micro	0,00

#### Capitalizzazione media di mercato

Fondo	Ave Mkt Cap EUR
	132.661,88



### Titoli principali

Nome	Settore	%
NVIDIA Corp	📠	7,21
Microsoft Corp	📠	4,68
TAIWAN SEMICONDUCTOR-SP ADR...	—	4,01
MASTERCARD INC - A UN USD	—	3,98
Iberdrola SA	🔌	3,24
TJX Companies Inc	🛒	3,15
NextEra Energy Inc	🔌	2,80
Broadcom Inc	📠	2,76
Eli Lilly and Co	🏠	2,71
SHOPIFY INC - CLASS A UW USD	—	2,64
% Primi 10 Titoli sul Patrimonio		37,18
Numero Complessivo di Titoli Azionari		50
Numero Complessivo di Titoli Obbligazionari		0

### Distribuzione Settoriale %

	Fondo
<b>Ciclico</b>	<b>21,14</b>
Materie Prime	6,45
Beni di Consumo Ciclici	11,48
Finanza	3,21
Immobiliare	-
<b>Sensibile</b>	<b>51,48</b>
Telecomunicazioni	-
Energia	-
Beni Industriali	20,64
Tecnologia	30,84
<b>Difensivo</b>	<b>27,37</b>
Beni Difensivi	0,90
Salute	18,06
Servizi di Pubblica Utilità	8,41

### Ripartizione Geografica %

	Fondo
<b>America</b>	<b>70,58</b>
Stati Uniti	66,51
Canada	4,07
America Latina e Centrale	0,00
<b>Europa</b>	<b>23,72</b>
Regno Unito	5,38
Europa Occidentale - Euro	17,38
Europa Occidentale - Non Euro	0,96
Europa dell'Est	0,00
Africa	0,00
Medio Oriente	0,00
<b>Asia</b>	<b>5,70</b>
Giappone	1,55
Australasia	0,00
Asia - Paesi Sviluppati	4,16
Asia - Emergente	0,00

### Anagrafica

Società di Gestione	Natixis Investment Managers International	Patrimonio Classe (Mln)	25,19 EUR	Investimento Min. Ingresso	-
Telefono	+33 1 78408000	(15/05/2026)		Investimento Min. Successivo	-
Web	www.im.natixis.com	Domicilio	LUSSEMBURGO	T.E.R.	-
Data di Partenza	05/01/2021	Valuta del Fondo	EUR	Spese correnti	2,05%
Nome del Gestore	Jens Peers	UCITS	Si	Commissione di incentivo	-
		Inc/Acc	Acc		

# Mirova Funds - Mirova Global Sustainable Equity Fund H-R/A-NPF (EUR)

---

Data Inizio Gestione	25/10/2013	ISIN	LU1712237095
NAV (18/05/2026)	EUR 124,89		
Patrimonio Netto (Mln)	4.793,34 EUR		

(31/03/2026)