

# New Capital Pan-European Future Leaders Fund USD Unhedged A Acc

## Categoria Morningstar™

Azionari Europa Large Cap Growth

## Benchmark Morningstar

Morningstar Developed Europe Growth

Target Market Exposure NR EUR

Usato nel Report

## Benchmark Dichiarato

MSCI Europe NR EUR

## Morningstar Rating™

Senza rating

### Obiettivo d'Investimento Dichiarato

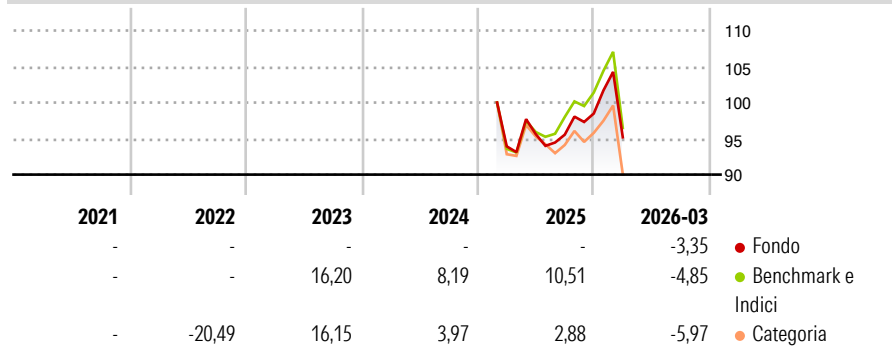
The investment objective of the Sub-Fund is to achieve capital appreciation through investment in securities in the European Region, including the United Kingdom and Switzerland. In seeking to achieve the Sub-Fund's investment objective, the Sub-Fund will primarily invest in equities and equity-related securities (convertible bonds) of companies that have their registered office in the European Region including the UK and Switzerland, the securities of which are listed or traded on Recognised Markets worldwide.

### Misure di Rischio

3Y Alpha	-	3Y Sharpe Ratio	-
3Y Beta	-	3Y Std Dev	-
3Y R-Squared	-	3Y Risk	-
3Y Info Ratio	-	5Y Risk	-
3Y Tracking Error	-	10Y Risk	-

Basati su Morningstar Developed Europe Growth Target Market Exposure NR EUR (dove applicabile)

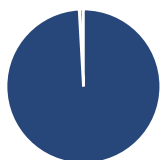
### Rendimenti



Rend. Cumulati %	Fondo	Bmk	Cat	Rendimenti Trimestrali %	Q1	Q2	Q3	Q4
3-Mesi	0,63	-1,94	-2,70	2026	-3,35	-	-	-
6-Mesi	4,37	2,22	-1,67	2025	-	1,81	-0,08	3,07
1-Anno	9,89	10,01	2,76	2024	-	-	-	-
3-Anni Ann.ti	-	7,31	3,69	2023	-	-	-	-
5-Anni Ann.ti	-	6,37	1,88	2022	-	-	-	-
10-Anni Ann.ti	-	-	-					

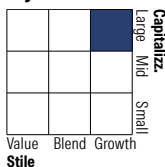
Rendimenti aggiornati al 30/04/2026

### Portafoglio 31/03/2026



Asset Allocation %	Netta
Azioni	99,11
Obbligazioni	0,06
Liquidità	0,82
Altro	0,01

### Style Box Azionaria

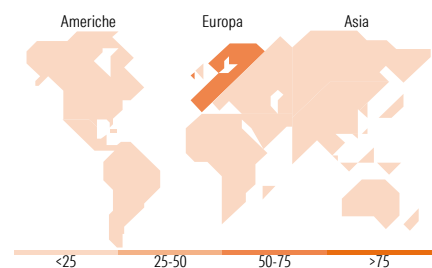


### Mkt Cap %

Fondo	Value	Blend	Growth
Giant	55,50		
Large	20,78		
Medium	23,72		
Small	0,00		
Micro	0,00		

### Capitalizzazione media di mercato

Fondo	Ave Mkt Cap EUR
	66.985,24



### Titoli principali

Nome	Settore	%
ASML Holding NV	🏭	7,05
AstraZeneca PLC	🏥	5,61
Schneider Electric SE	⚙️	3,53
L'Oreal SA	💄	3,17
Intesa Sanpaolo	🏦	3,13
Siemens AG	⚙️	3,06
Air Liquide SA	🏭	3,01
Lvmh Moet Hennessy Louis...	🍷	3,00
Atlas Copco AB Class A	⚙️	2,71
BE Semiconductor Industries NV	🏭	2,69
% Primi 10 Titoli sul Patrimonio		36,96
Numero Complessivo di Titoli Azionari		47
Numero Complessivo di Titoli Obbligazionari		0

### Distribuzione Settoriale %

Fondo	Settore	%
<b>36,39</b>	<b>Ciclico</b>	
4,81	Materie Prime	
11,94	Beni di Consumo Ciclici	
17,62	Finanza	
2,01	Immobiliare	
<b>41,95</b>	<b>Sensibile</b>	
3,77	Telecomunicazioni	
2,33	Energia	
24,67	Beni Industriali	
11,17	Tecnologia	
<b>21,66</b>	<b>Difensivo</b>	
4,59	Beni Difensivi	
12,95	Salute	
4,13	Servizi di Pubblica Utilità	

### Ripartizione Geografica %

Fondo	Regione	%
<b>6,87</b>	<b>America</b>	
6,87	Stati Uniti	
0,00	Canada	
0,00	America Latina e Centrale	
<b>93,13</b>	<b>Europa</b>	
23,54	Regno Unito	
57,21	Europa Occidentale - Euro	
12,38	Europa Occidentale - Non Euro	
0,00	Europa dell'Est	
0,00	Africa	
0,00	Medio Oriente	
<b>0,00</b>	<b>Asia</b>	
0,00	Giappone	
0,00	Australasia	
0,00	Asia - Paesi Sviluppati	
0,00	Asia - Emergente	

### Anagrafica

Società di Gestione	EFG Asset Management (UK) Ltd	Patrimonio Classe (Mln)	0,02 USD	Investimento Min. Ingresso	1.000 USD
Telefono	+44 20 7491 9111	(30/04/2026)		Investimento Min. Successivo	1.000 USD
Web	www.efgam.com	Domicilio	IRLANDA	T.E.R.	1,84%
Data di Partenza	21/01/2021	Valuta del Fondo	USD	Spese correnti	1,78%
Nome del Gestore	-	UCITS	Si	Commissione di incentivo	-
Data Inizio Gestione	01/11/2021	Inc/Acc	Acc		
NAV (30/04/2026)	USD 120,58	ISIN	IE00BKDK1K38		

# New Capital Pan-European Future Leaders Fund USD Unhedged A Acc

Patrimonio Netto (Mln)

119,26 EUR

(31/03/2026)