

# Capital Group European Opportunities (LUX) Zd

## Categoria Morningstar™

Azionari Europa Large Cap Growth

## Benchmark Morningstar

Morningstar Developed Europe Growth

Target Market Exposure NR EUR

Usato nel Report

## Benchmark Dichiarato

MSCI Europe NR EUR

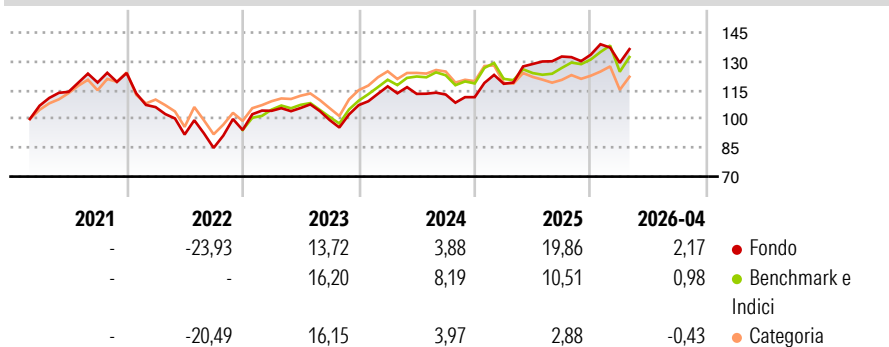
## Morningstar Rating™

★★★★

### Obiettivo d'Investimento Dichiarato

L'obiettivo di investimento del Fondo è la crescita del capitale nel lungo periodo. Il Fondo investe principalmente in azioni di emittenti domiciliati in Europa.

### Rendimenti



### Misure di Rischio

3Y Alpha	2,14	3Y Sharpe Ratio	0,54
3Y Beta	0,84	3Y Std Dev	11,70
3Y R-Squared	80,87	3Y Risk	Basso
3Y Info Ratio	0,29	5Y Risk	Med
3Y Tracking Error	5,49	10Y Risk	-

Basati su Morningstar Developed Europe Growth Target Market Exposure NR EUR (dove applicabile)

### Rend. Cumulati %

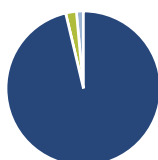
	Fondo	Bmk	Cat
3-Mesi	0,70	-1,31	-0,10
6-Mesi	5,26	2,62	3,44
1-Anno	13,01	8,70	1,97
3-Anni Ann.ti	9,76	7,47	4,25
5-Anni Ann.ti	4,96	6,82	2,28
10-Anni Ann.ti	-	-	-

Rendimenti aggiornati al 11/05/2026

### Rendimenti

	Q1	Q2	Q3	Q4
2026	-3,15	-	-	-
2025	6,25	8,72	3,01	0,73
2024	9,13	-3,36	-0,28	-1,22
2023	10,60	1,41	-5,95	7,80
2022	-14,32	-13,46	-7,55	10,98

### Portafoglio 31/03/2026



#### Asset Allocation %

Azioni	96,29
Obbligazioni	0,00
Liquidità	2,24
Altro	1,46

#### Style Box Azionaria

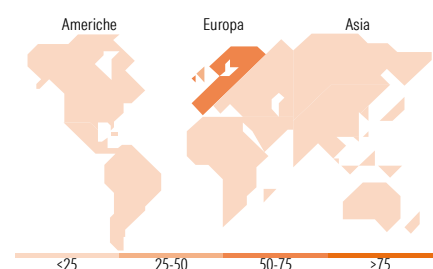


#### Mkt Cap %

	Fondo
Giant	34,56
Large	25,13
Medium	33,21
Small	5,99
Micro	1,11

#### Capitalizzazione media di mercato

	Fondo
Ave Mkt Cap EUR	23.956,27



### Titoli principali

Nome	Settore	%
ASML Holding NV	🏭	6,38
BAE Systems PLC	⚙️	3,55
Melrose Industries PLC	⚙️	2,85
Aixtron SE	🏭	2,49
IG Group Holdings PLC	🏠	2,16
BP PLC	🚰	2,10
Schneider Electric SE	⚙️	2,03
Alpha Bank SA	🏠	1,98
Diploma PLC	⚙️	1,87
Aviva PLC	🏠	1,85
% Primi 10 Titoli sul Patrimonio		27,27
Numero Complessivo di Titoli Azionari		97
Numero Complessivo di Titoli Obbligazionari		0

### Distribuzione Settoriale %

	Fondo
<b>Ciclico</b>	<b>36,13</b>
Materie Prime	7,02
Beni di Consumo Ciclici	11,69
Finanza	17,42
Immobiliare	-
<b>Sensibile</b>	<b>48,61</b>
Telecomunicazioni	1,49
Energia	5,13
Beni Industriali	27,93
Tecnologia	14,06
<b>Difensivo</b>	<b>15,26</b>
Beni Difensivi	4,82
Salute	7,90
Servizi di Pubblica Utilità	2,53

### Ripartizione Geografica %

	Fondo
<b>America</b>	<b>2,33</b>
Stati Uniti	1,68
Canada	0,00
America Latina e Centrale	0,65
<b>Europa</b>	<b>95,88</b>
Regno Unito	27,84
Europa Occidentale - Euro	54,29
Europa Occidentale - Non Euro	13,57
Europa dell'Est	0,00
Africa	0,00
Medio Oriente	0,17
<b>Asia</b>	<b>1,79</b>
Giappone	0,00
Australasia	0,00
Asia - Paesi Sviluppati	1,79
Asia - Emergente	0,00

### Anagrafica

Società di Gestione	Capital International Management Company	Patrimonio Classe (Mln)	0,16 USD	Investimento Min. Ingresso	-
	Sàrl	(11/05/2026)		Investimento Min. Successivo	-
		Domicilio	LUSSEMBURGO	T.E.R.	0,80%
Telefono	-	Valuta del Fondo	EUR	Spese correnti	0,80%
Web	-	UCITS	Si	Commissione di incentivo	0,00%
Data di Partenza	22/02/2021	Inc/Acc	Inc		
Nome del Gestore	Lawrence Kymisis	ISIN	LU2260172759		
	Michael Cohen				
	Patrice Collette				

# Capital Group European Opportunities (LUX) Zd

---

Data Inizio Gestione	22/02/2021
NAV (11/05/2026)	EUR 12,72
Patrimonio Netto (Mln)	40,46 EUR

(31/03/2026)