

# AXA World Funds - Clean Energy G GBP Cap

## Categoria Morningstar™

Azionari Settore Ecologia

## Benchmark Morningstar

Morningstar Global Target Market

Exposure NR USD

Usato nel Report

## Benchmark Dichiarato

MSCI ACWI NR USD

## Morningstar Rating™

Senza rating

### Obiettivo d'Investimento Dichiarato

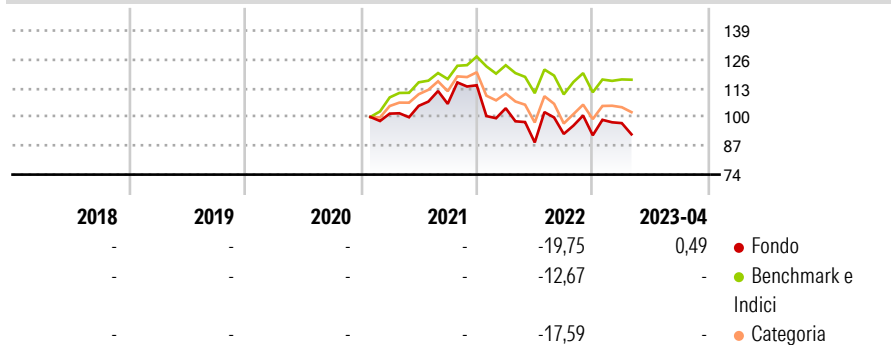
The investment objective of the fund is to seek both long-term growth of your investment, in USD, from an actively managed listed equity and equity-related securities portfolio, and a sustainable investment objective to advance the United Nations Sustainable Development Goals (SDGs) by investing into companies whose products and services are aligned with targets defined by one or more SDGs that address climate change and by applying an impact approach.

### Misure di Rischio

3Y Alpha	-	3Y Sharpe Ratio	-
3Y Beta	-	3Y Std Dev	-
3Y R-Squared	-	3Y Risk	-
3Y Info Ratio	-	5Y Risk	-
3Y Tracking Error	-	10Y Risk	-

Basati su Morningstar Global Target Market Exposure NR USD (dove applicabile)

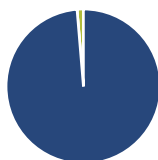
### Rendimenti



Rend. Cumulati %	Fondo	Bmk	Cat	Rendimenti Trimestrali %	Q1	Q2	Q3	Q4
3-Mesi	-5,15	14,75	14,21	2026	-	-	-	-
6-Mesi	-5,20	12,83	16,52	2025	-	-	-	-
1-Anno	3,18	27,38	32,33	2024	-	-	-	-
3-Anni Ann.ti	-	17,99	9,23	2023	6,00	-	-	-
5-Anni Ann.ti	-	11,89	4,66	2022	-9,08	-14,84	4,34	-0,67
10-Anni Ann.ti	-	-	-					

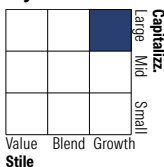
Rendimenti aggiornati al 12/05/2023

### Portafoglio 30/04/2026



Asset Allocation %	Netta
Azioni	98,68
Obbligazioni	0,00
Liquidità	1,32
Altro	0,00

### Style Box Azionaria



### Mkt Cap %

Mkt Cap %	Fondo
Giant	38,25
Large	32,22
Medium	23,16
Small	6,38
Micro	0,00

### Capitalizzazione media di mercato

Capitalizzazione media di mercato	Fondo
Ave Mkt Cap USD	122.452,93



### Titoli principali

Nome	Settore	%
Infineon Technologies AG	Microelettronica	4,48
NVIDIA Corp	Software	3,90
Quanta Services Inc	Industria	3,88
Broadcom Inc	Microelettronica	3,66
Monolithic Power Systems Inc	Microelettronica	3,65
Schneider Electric SE	Energia	3,57
Equinix Inc	Software	3,43
Microsoft Corp	Software	3,32
ARM Holdings PLC ADR	Software	3,19
Taiwan Semiconductor...	Microelettronica	3,19
% Primi 10 Titoli sul Patrimonio		36,27
Numero Complessivo di Titoli Azionari		36
Numero Complessivo di Titoli Obbligazionari		0

### Distribuzione Settoriale %

Distribuzione Settoriale %	Fondo
<b>Ciclico</b>	<b>10,52</b>
Materie Prime	5,14
Beni di Consumo Ciclici	-
Finanza	1,91
Immobiliare	3,47
<b>Sensibile</b>	<b>79,87</b>
Telecomunicazioni	-
Energia	-
Beni Industriali	37,19
Tecnologia	42,67
<b>Difensivo</b>	<b>9,61</b>
Beni Difensivi	-
Salute	-
Servizi di Pubblica Utilità	9,61

### Ripartizione Geografica %

Ripartizione Geografica %	Fondo
<b>America</b>	<b>69,44</b>
Stati Uniti	67,52
Canada	1,91
America Latina e Centrale	0,00
<b>Europa</b>	<b>24,90</b>
Regno Unito	1,88
Europa Occidentale - Euro	23,03
Europa Occidentale - Non Euro	0,00
Europa dell'Est	0,00
Africa	0,00
Medio Oriente	0,00
<b>Asia</b>	<b>5,66</b>
Giappone	0,00
Australasia	0,00
Asia - Paesi Sviluppati	3,23
Asia - Emergente	2,43

### Anagrafica

Società di Gestione	BNP PARIBAS ASSET MANAGEMENT Europe	Patrimonio Classe (Mln)	0,04 GBP	Investimento Min. Ingresso	1.000.000 EUR
Telefono	+33 (0)145 252 525	(12/05/2023)		Investimento Min. Successivo	-
Web	www.bnpparibas-am.fr	Domicilio	LUSSEMBURGO	T.E.R.	-
Data di Partenza	12/01/2021	Valuta del Fondo	GBP	Spese correnti	0,53%
Nome del Gestore	Anna Vaananen	UCITS	Si	Commissione di incentivo	-
	Ashley Keet	Inc/Acc	Acc		
	Thomas Atkinson	ISIN	LU227125510		
Data Inizio Gestione	30/09/2023				

See disclosures for more details

© 2026 Morningstar Italia. Tutti i diritti sono riservati. Le informazioni qui contenute: (1) sono proprietà di Morningstar, (2) non possono essere copiate, (3) non costituiscono consiglio di investimento; (4) sono fornite con scopi informativi; (5) sono ritenute attendibili da Morningstar che, pertanto, ne garantisce il maggior grado di accuratezza e completezza possibile, fatto salvo il caso in cui queste Le siano state fornite in modo errato e/o non completo dalle relative società prodotte; (6) sono estratte dai dati del fondo disponibili e riferiti a date temporali diverse. Morningstar non è responsabile per qualunque danno o perdita derivante da qualunque uso delle informazioni e chi visiona tali informazioni sarà responsabile dell'uso che andrà a farne. Non vi è naturalmente garanzia alcuna che i risultati del passato trovino un riscontro nel futuro.

# AXA World Funds - Clean Energy G GBP Cap

NAV (12/05/2023)

GBP 87,50

Patrimonio Netto (Mln)

203,97 USD

(30/04/2026)

[See disclosures for more details](#)

© 2026 Morningstar Italia. Tutti i diritti sono riservati. Le informazioni qui contenute: (1) sono proprietà di Morningstar, (2) non possono essere copiate, (3) non costituiscono consiglio di investimento; (4) sono fornite con scopi informativi; (5) sono ritenute attendibili da Morningstar che, pertanto, ne garantisce il maggior grado di accuratezza e completezza possibile, fatto salvo il caso in cui queste Le siano state fornite in modo errato e/o non completo dalle relative società prodotte; (6) sono estratte dai dati del fondo disponibili e riferiti a date temporali diverse. Morningstar non è responsabile per qualunque danno o perdita derivante da qualunque uso delle informazioni e chi visiona tali informazioni sarà responsabile dell'uso che andrà a farne. Non vi è naturalmente garanzia alcuna che i risultati del passato trovino un riscontro nel futuro.

