

# BNY Mellon Mobility Innovation Fund SGD B Acc

**Categoria Morningstar™**

Azionari Settore Tecnologia

**Benchmark Morningstar**

Morningstar Global Technology NR USD

Usato nel Report

**Benchmark Dichiarato**

MSCI ACWI NR USD

**Morningstar Rating™**

★★★

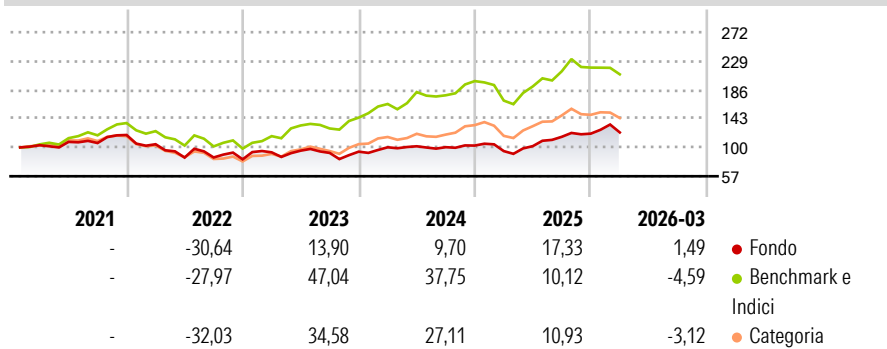
**Obiettivo d'Investimento Dichiarato**

The Sub-Fund aims to achieve long-term capital growth by primarily gaining exposure to companies located worldwide that are focused on innovation in transportation and related technologies. The Sub-Fund invests primarily (meaning at least 80% of the Sub-Fund's Net Asset Value in equity and equity-related securities (including but not limited to common and preferred stock, American depository receipts and global depository receipts (collectively "Depository Receipts")), of Mobility Innovation Companies located worldwide.

**Misure di Rischio**

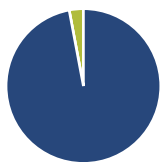
3Y Alpha	-5,41	3Y Sharpe Ratio	0,46
3Y Beta	0,73	3Y Std Dev	16,88
3Y R-Squared	55,46	3Y Risk	-Med
3Y Info Ratio	-0,94	5Y Risk	Med
3Y Tracking Error	12,70	10Y Risk	-

Basati su Morningstar Global Technology NR USD (dove applicabile)

**Rendimenti**


Rend. Cumulati %	Fondo	Bmk	Cat	Rendimenti Trimestrali %	Q1	Q2	Q3	Q4
3-Mesi	3,28	2,70	8,99	2026	1,49	-	-	-
6-Mesi	13,86	5,71	19,19	2025	-7,98	7,76	13,69	4,07
1-Anno	55,44	45,44	76,78	2024	6,99	1,50	-1,32	2,37
3-Anni Ann.ti	14,53	26,17	27,58	2023	12,72	2,67	-3,56	2,06
5-Anni Ann.ti	5,06	16,08	13,65	2022	-11,63	-19,00	0,21	-3,31
10-Anni Ann.ti	-	-	-					

Rendimenti aggiornati al 14/04/2026

**Portafoglio 28/02/2026**

**Asset Allocation %**

● Azioni	97,04
● Obbligazioni	0,00
● Liquidità	2,96
● Altro	0,00

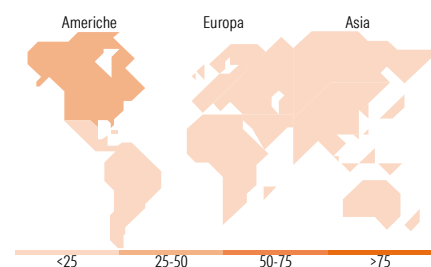
**Netta**
**Style Box Azionaria**

**Mkt Cap %**

Giant	30,52
Large	37,23
Medium	26,81
Small	4,66
Micro	0,78

**Capitalizzazione media di mercato**

Ave Mkt Cap GBP	51.627,4
	3


**Titoli principali**

Nome	Settore	%
Amphenol Corp Class A	📄	3,52
Infineon Technologies AG	📄	3,26
Texas Instruments Inc	📄	3,22
Delta Electronics Inc	📄	3,14
TE Connectivity PLC...	📄	2,91
NVIDIA Corp	📄	2,68
Taiwan Semiconductor...	📄	2,55
Cognex Corp	📄	2,28
Schneider Electric SE	⚙️	2,26
Analog Devices Inc	📄	2,24
% Primi 10 Titoli sul Patrimonio		28,06
Numero Complessivo di Titoli Azionari		59
Numero Complessivo di Titoli Obbligazionari		0

**Distribuzione Settoriale %**

	Fondo
<b>Ciclico</b>	<b>23,15</b>
🏭 Materie Prime	6,24
🛒 Beni di Consumo Ciclici	16,91
🏦 Finanza	-
🏠 Immobiliare	-
<b>Sensibile</b>	<b>76,85</b>
📡 Telecomunicazioni	2,29
⚡ Energia	-
🏭 Beni Industriali	37,66
📄 Tecnologia	36,90
<b>Difensivo</b>	<b>0,00</b>
🛡️ Beni Difensivi	-
🏥 Salute	-
🏢 Servizi di Pubblica Utilità	-

**Ripartizione Geografica %**

	Fondo
<b>America</b>	<b>47,54</b>
Stati Uniti	47,54
Canada	0,00
America Latina e Centrale	0,00
<b>Europa</b>	<b>26,14</b>
Regno Unito	3,01
Europa Occidentale - Euro	19,54
Europa Occidentale - Non Euro	2,24
Europa dell'Est	0,00
Africa	1,35
Medio Oriente	0,00
<b>Asia</b>	<b>26,31</b>
Giappone	8,83
Australasia	0,00
Asia - Paesi Sviluppati	5,87
Asia - Emergente	11,62

**Anagrafica**

Società di Gestione	BNY Mellon Fund Management (Lux) S.A.	Patrimonio Classe (Mln)	0,31 SGD	Investimento Min. Ingresso	10.000 SGD
Telefono	-	Domicilio	IRLANDA	Investimento Min. Successivo	-
Web	http://www.bnymellonam.com	Valuta del Fondo	SGD	T.E.R.	-
Data di Partenza	22/01/2021	UCITS	Si	Spese correnti	1,52%
Nome del Gestore	Frank Goguen	Inc/Acc	Acc	Commissione di incentivo	-
	Robert Zeuthen	ISIN	IE00BZ199V42		
Data Inizio Gestione	08/02/2024				
NAV (14/04/2026)	SGD 1,18				

# BNY Mellon Mobility Innovation Fund SGD B Acc

Patrimonio Netto (Mln) 276,98 GBP

(28/02/2026)