

# Fidelity Active Strategy - FAST - Europe I-DIST-GBP

## Categoria Morningstar™

Azionari Europa Large Cap Growth

## Benchmark Morningstar

Morningstar Developed Europe Growth

Target Market Exposure NR EUR

Usato nel Report

## Benchmark Dichiarato

MSCI Europe NR EUR

## Morningstar Rating™

★★★

### Obiettivo d'Investimento Dichiarato

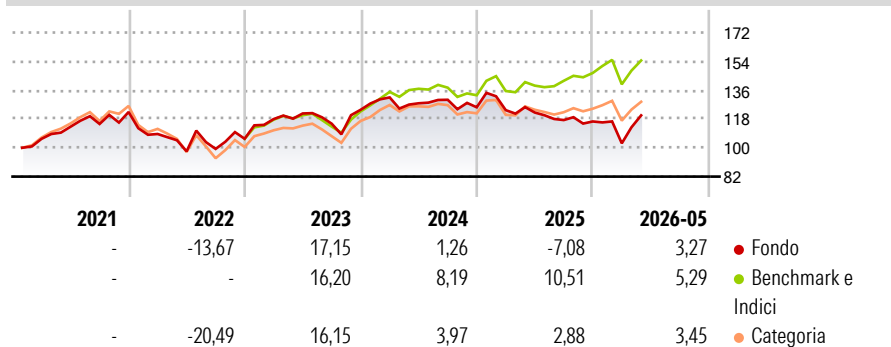
L'obiettivo del comparto è offrire agli investitori incrementi di valore del capitale a lungo termine da portafogli diversificati e gestiti attivamente. Se non altrimenti specificato nell'obiettivo d'investimento, il comparto investirà in via primaria (almeno il 70% delle attività) in azioni e strumenti correlati dei mercati e settori richiamati dal nome del comparto e in società costituite al di fuori di tali mercati ma che producano da essi una significativa quota dei loro guadagni.

### Misure di Rischio

3Y Alpha	-8,81	3Y Sharpe Ratio	-0,08
3Y Beta	1,12	3Y Std Dev	15,36
3Y R-Squared	84,70	3Y Risk	+Med
3Y Info Ratio	-1,41	5Y Risk	+Med
3Y Tracking Error	6,18	10Y Risk	-

Basati su Morningstar Developed Europe Growth Target Market Exposure NR EUR (dove applicabile)

### Rendimenti



### Rend. Cumulati %

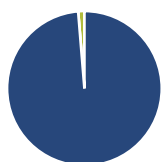
	Fondo	Bmk	Cat
3-Mesi	12,07	7,21	6,99
6-Mesi	7,39	8,85	6,10
1-Anno	-1,90	10,93	3,27
3-Anni Ann.ti	0,45	9,35	5,28
5-Anni Ann.ti	1,76	6,48	2,41
10-Anni Ann.ti	-	-	-

Rendimenti aggiornati al 12/06/2026

### Rendimenti

	Q1	Q2	Q3	Q4
2026	-11,74	-	-	-
2025	-1,43	-1,20	-3,86	-0,76
2024	6,23	-2,78	1,72	-3,61
2023	11,64	2,97	-5,25	7,55
2022	-11,23	-10,00	1,57	6,40

### Portafoglio 28/02/2026



#### Asset Allocation %

- Azioni
- Obbligazioni
- Liquidità
- Altro

#### Netta

101,31  
0,00  
-1,32  
0,01

#### Style Box Azionaria

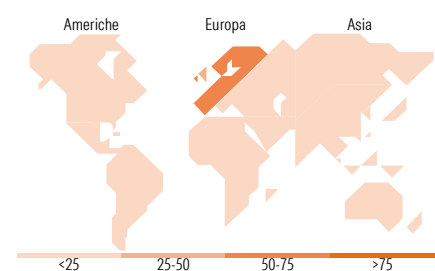


#### Mkt Cap %

	Fondo
Giant	24,87
Large	48,51
Medium	23,44
Small	3,19
Micro	0,00

#### Capitalizzazione media di mercato

	Fondo
Ave Mkt Cap EUR	35.413,08



### Titoli principali

Nome	Settore	%
ASML Holding NV	🏭	6,82
Convatec Group PLC	🏥	5,60
Standard Chartered PLC	🏦	5,42
Prudential PLC	🏦	5,30
CFD on KBC Groupe NV	—	4,90
Legrand SA	⚙️	3,94
CFD on AstraZeneca PLC	—	3,64
MTU Aero Engines AG	⚙️	3,60
Experian PLC	⚙️	3,28
SAP SE	🏢	2,96
% Primi 10 Titoli sul Patrimonio		45,45
Numero Complessivo di Titoli Azionari		90
Numero Complessivo di Titoli Obbligazionari		0

### Distribuzione Settoriale %

	Fondo
<b>Ciclico</b>	<b>24,15</b>
Materie Prime	0,90
Beni di Consumo Ciclici	5,77
Finanza	17,47
Immobiliare	-
<b>Sensibile</b>	<b>51,13</b>
Telecomunicazioni	3,96
Energia	-
Beni Industriali	27,04
Tecnologia	20,13
<b>Difensivo</b>	<b>24,73</b>
Beni Difensivi	3,35
Salute	20,07
Servizi di Pubblica Utilità	1,31

### Ripartizione Geografica %

	Fondo
<b>America</b>	<b>1,37</b>
Stati Uniti	1,37
Canada	0,00
America Latina e Centrale	0,00
<b>Europa</b>	<b>97,65</b>
Regno Unito	38,06
Europa Occidentale - Euro	47,54
Europa Occidentale - Non Euro	12,05
Europa dell'Est	0,00
Africa	0,00
Medio Oriente	0,00
<b>Asia</b>	<b>0,97</b>
Giappone	0,00
Australasia	0,00
Asia - Paesi Sviluppati	0,97
Asia - Emergente	0,00

### Anagrafica

Società di Gestione	Fidelity (FIL Inv Mgmt (Lux) S.A.)	Patrimonio Classe (Mln)	0,05 GBP	Investimento Min. Ingresso	10.000.000 GBP
Telefono	+ 352 250 404 2400	Domicilio	LUSSEMBURGO	Investimento Min. Successivo	100.000 GBP
Web	www.fidelity-international.com	Valuta del Fondo	GBP	T.E.R.	-
Data di Partenza	29/01/2021	UCITS	Si	Spese correnti	0,91%
Nome del Gestore	George Gould	Inc/Acc	Inc	Commissione di incentivo	-
Data Inizio Gestione	01/05/2026	ISIN	LU2291806656		
NAV (12/06/2026)	GBP 119,28				

See disclosures for more details

© 2026 Morningstar Italia. Tutti i diritti sono riservati. Le informazioni qui contenute: (1) sono proprietà di Morningstar, (2) non possono essere copiate, (3) non costituiscono consiglio di investimento; (4) sono fornite con scopi informativi; (5) sono ritenute attendibili da Morningstar che, pertanto, ne garantisce il maggior grado di accuratezza e completezza possibile, fatto salvo il caso in cui queste Le siano state fornite in modo errato e/o non completo dalle relative società prodotte; (6) sono estratte dai dati del fondo disponibili e riferiti a date temporali diverse. Morningstar non è responsabile per qualunque danno o perdita derivante da qualunque uso delle informazioni e chi visiona tali informazioni sarà responsabile dell'uso che andrà a farne. Non vi è naturalmente garanzia alcuna che i risultati del passato trovino un riscontro nel futuro.

# Fidelity Active Strategy - FAST - Europe I-DIST-GBP

Patrimonio Netto (Mln)

218,28 EUR

(28/02/2026)