

Fidelity Funds - Technology Opportunities Fund A-AccEUR (hedged)

Categoria Morningstar™

Azionari Altri Settori

Benchmark Morningstar

Not Categorized
Usato nel Report

Benchmark Dichiarato

MSCI ACWI/Information Technology NR
USD

Morningstar Rating™

Senza rating

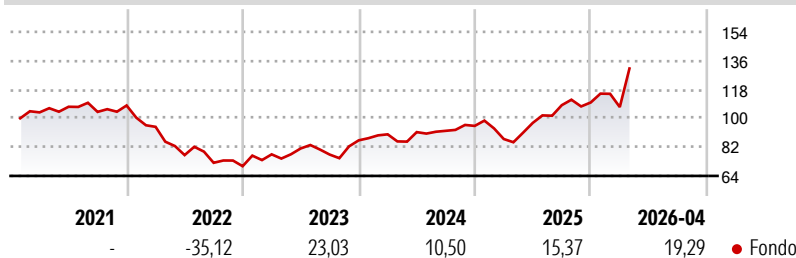
Obiettivo d'Investimento Dichiarato

The fund invests at least 70% of its assets, in equities of companies from anywhere in the world, including emerging markets. The fund aims to invest in companies that develop or intend to develop products, processes or services supporting, providing or benefiting from technological advances or improvements across information technology and communications related sectors. The fund may also invest in money market instruments on an ancillary basis. The fund may invest less than 30% of its assets (directly and/or indirectly) in China A and B shares (in aggregate). The fund's largest ten holdings may account for 50% of its assets, resulting in portfolio concentration.

Misure di Rischio

| | | | |
|-------------------|---|-----------------|-------|
| 3Y Alpha | - | 3Y Sharpe Ratio | 0,92 |
| 3Y Beta | - | 3Y Std Dev | 18,96 |
| 3Y R-Squared | - | 3Y Risk | - |
| 3Y Info Ratio | - | 5Y Risk | - |
| 3Y Tracking Error | - | 10Y Risk | - |

Rendimenti



Rend. Cumulati %

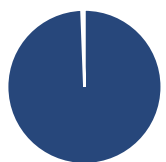
| | Fondo |
|----------------|-------|
| 3-Mesi | 23,04 |
| 6-Mesi | 26,19 |
| 1-Anno | 48,83 |
| 3-Anni Ann.ti | 22,53 |
| 5-Anni Ann.ti | 6,97 |
| 10-Anni Ann.ti | - |

Rendimenti aggiornati al 12/05/2026

Rendimenti

| | Q1 | Q2 | Q3 | Q4 |
|----------------------|--------|--------|-------|-------|
| Trimestrali % | | | | |
| 2026 | -2,64 | - | - | - |
| 2025 | -8,61 | 11,54 | 11,42 | 1,57 |
| 2024 | 4,36 | 1,56 | 0,89 | 3,34 |
| 2023 | 10,58 | 4,72 | -4,68 | 11,47 |
| 2022 | -12,34 | -18,65 | -6,25 | -2,95 |

Portafoglio 30/04/2026

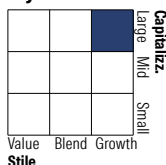


Asset Allocation %

| | |
|----------------|-------|
| ● Azioni | 99,40 |
| ● Obbligazioni | 0,05 |
| ● Liquidità | 0,55 |
| ● Altro | 0,00 |

Netta

Style Box Azionaria

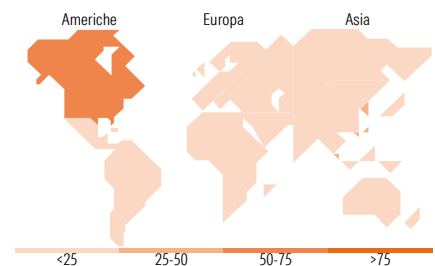


Mkt Cap %

| | Fondo |
|--------|-------|
| Giant | 73,45 |
| Large | 21,07 |
| Medium | 5,47 |
| Small | 0,00 |
| Micro | 0,00 |

Capitalizzazione media di mercato

| | Fondo |
|-----------------|------------|
| Ave Mkt Cap EUR | 471.102,87 |



Titoli principali

| Nome | Settore | % |
|---|---------|-------|
| NVIDIA Corp | | 9,34 |
| Microsoft Corp | | 8,97 |
| Taiwan Semiconductor... | | 7,70 |
| Alphabet Inc Class A | | 6,55 |
| Broadcom Inc | | 4,77 |
| Meta Platforms Inc Class A | | 4,60 |
| Apple Inc | | 3,37 |
| Samsung Electronics Co Ltd | | 3,34 |
| SK Hynix Inc | | 2,60 |
| ASML Holding NV | | 2,59 |
| % Primi 10 Titoli sul Patrimonio | | 53,84 |
| Numero Complessivo di Titoli Azionari | | 47 |
| Numero Complessivo di Titoli Obbligazionari | | 0 |

Distribuzione Settoriale %

| | Fondo |
|-----------------------------|--------------|
| Ciclico | 2,64 |
| Materie Prime | - |
| Beni di Consumo Ciclici | 2,64 |
| Finanza | - |
| Immobiliare | - |
| Sensibile | 97,36 |
| Telecomunicazioni | 19,74 |
| Energia | - |
| Beni Industriali | 2,39 |
| Tecnologia | 75,23 |
| Difensivo | 0,00 |
| Beni Difensivi | - |
| Salute | - |
| Servizi di Pubblica Utilità | - |

Ripartizione Geografica %

| | Fondo |
|-------------------------------|--------------|
| America | 58,85 |
| Stati Uniti | 58,85 |
| Canada | 0,00 |
| America Latina e Centrale | 0,00 |
| Europa | 5,93 |
| Regno Unito | 0,77 |
| Europa Occidentale - Euro | 5,16 |
| Europa Occidentale - Non Euro | 0,00 |
| Europa dell'Est | 0,00 |
| Africa | 0,00 |
| Medio Oriente | 0,00 |
| Asia | 35,22 |
| Giappone | 0,81 |
| Australasia | 0,00 |
| Asia - Paesi Sviluppati | 25,40 |
| Asia - Emergente | 9,01 |

Anagrafica

| | | | | | |
|---------------------|------------------------------------|-------------------------|--------------|------------------------------|-----------|
| Società di Gestione | Fidelity (FIL Inv Mgmt (Lux) S.A.) | Patrimonio Classe (Mln) | 0,98 EUR | Investimento Min. Ingresso | 2.500 EUR |
| Telefono | + 352 250 404 2400 | Domicilio | LUSSEMBURGO | Investimento Min. Successivo | 1.000 EUR |
| Web | www.fidelity-international.com | Valuta del Fondo | EUR | T.E.R. | - |
| Data di Partenza | 29/01/2021 | UCITS | Si | Spese correnti | 1,92% |
| Nome del Gestore | Matt Egerton Terence Tsai | Inc/Acc | Acc | Commissione di incentivo | - |
| | | ISIN | LU2291806813 | | |

Fidelity Funds - Technology Opportunities Fund A-AccEUR (hedged)

| | |
|--|------------|
| Data Inizio Gestione | 01/01/2025 |
| NAV (12/05/2026) | EUR 13,78 |
| Patrimonio Netto (Mln) (30/04/2026) | 230,13 EUR |