

Fidelity Funds - Technology Opportunities Fund Y-ACC-EUR (hedged)

Categoria Morningstar™

Azionari Altri Settori

Benchmark Morningstar

Not Categorized
Usato nel Report

Benchmark Dichiarato

MSCI ACWI/Information Technology NR
USD

Morningstar Rating™

Senza rating

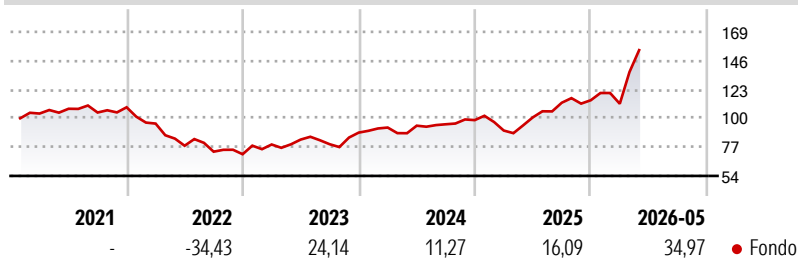
Obiettivo d'Investimento Dichiarato

The fund invests at least 70% of its assets, in equities of companies from anywhere in the world, including emerging markets. The fund aims to invest in companies that develop or intend to develop products, processes or services supporting, providing or benefiting from technological advances or improvements across information technology and communications related sectors. The fund may also invest in money market instruments on an ancillary basis. The fund may invest less than 30% of its assets (directly and/or indirectly) in China A and B shares (in aggregate). The fund's largest ten holdings may account for 50% of its assets, resulting in portfolio concentration.

Misure di Rischio

3Y Alpha	-	3Y Sharpe Ratio	1,07
3Y Beta	-	3Y Std Dev	19,99
3Y R-Squared	-	3Y Risk	-
3Y Info Ratio	-	5Y Risk	-
3Y Tracking Error	-	10Y Risk	-

Rendimenti



Rend. Cumulati %

Periodo	Fondo
3-Mesi	26,67
6-Mesi	28,76
1-Anno	50,78
3-Anni Ann.ti	22,47
5-Anni Ann.ti	7,24
10-Anni Ann.ti	-

Rendimenti aggiornati al 09/06/2026

Rendimenti

Periodo	Q1	Q2	Q3	Q4
2026	-2,45	-	-	-
2025	-8,42	11,59	11,62	1,78
2024	4,57	1,62	1,18	3,49
2023	10,85	4,96	-4,47	11,69
2022	-11,97	-18,46	-6,08	-2,74

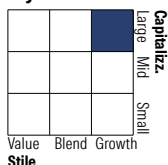
Portafoglio 30/04/2026



Asset Allocation %

Azioni	99,40
Obbligazioni	0,05
Liquidità	0,55
Altro	0,00

Style Box Azionaria

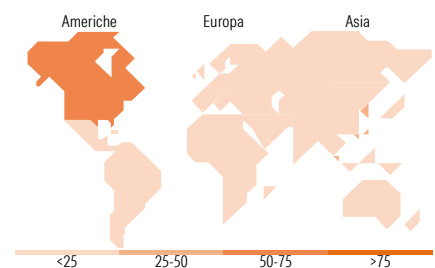


Mkt Cap %

Capitalizzazione	Fondo
Giant	73,45
Large	21,07
Medium	5,47
Small	0,00
Micro	0,00

Capitalizzazione media di mercato

Ave Mkt Cap EUR	471.102,87
-----------------	------------



Titoli principali

Nome	Settore	%
NVIDIA Corp	9,34	
Microsoft Corp	8,97	
Taiwan Semiconductor...	7,70	
Alphabet Inc Class A	6,55	
Broadcom Inc	4,77	
Meta Platforms Inc Class A	4,60	
Apple Inc	3,37	
Samsung Electronics Co Ltd	3,34	
SK Hynix Inc	2,60	
ASML Holding NV	2,59	
% Primi 10 Titoli sul Patrimonio	53,84	
Numero Complessivo di Titoli Azionari	47	
Numero Complessivo di Titoli Obbligazionari	0	

Distribuzione Settoriale %

Settore	Fondo
Ciclico	2,64
Materie Prime	-
Beni di Consumo Ciclici	2,64
Finanza	-
Immobiliare	-
Sensibile	97,36
Telecomunicazioni	19,74
Energia	-
Beni Industriali	2,39
Tecnologia	75,23
Difensivo	0,00
Beni Difensivi	-
Salute	-
Servizi di Pubblica Utilità	-

Ripartizione Geografica %

Regione	Fondo
America	58,85
Stati Uniti	58,85
Canada	0,00
America Latina e Centrale	0,00
Europa	5,93
Regno Unito	0,77
Europa Occidentale - Euro	5,16
Europa Occidentale - Non Euro	0,00
Europa dell'Est	0,00
Africa	0,00
Medio Oriente	0,00
Asia	35,22
Giappone	0,81
Australasia	0,00
Asia - Paesi Sviluppati	25,40
Asia - Emergente	9,01

Anagrafica

Società di Gestione	Fidelity (FIL Inv Mgmt (Lux) S.A.)	Patrimonio Classe (Mln)	0,62 EUR	Investimento Min. Ingresso	2.500 EUR
Telefono	+ 352 250 404 2400	Domicilio	LUSSEMBURGO	Investimento Min. Successivo	1.000 EUR
Web	www.fidelity-international.com	Valuta del Fondo	EUR	T.E.R.	-
Data di Partenza	29/01/2021	UCITS	Si	Spese correnti	1,07%
Nome del Gestore	Matt Egerton Terence Tsai	Inc/Acc	Acc	Commissione di incentivo	-
		ISIN	LU2291806904		

See disclosures for more details

© 2026 Morningstar Italia. Tutti i diritti sono riservati. Le informazioni qui contenute: (1) sono proprietà di Morningstar, (2) non possono essere copiate, (3) non costituiscono consiglio di investimento; (4) sono fornite con scopi informativi; (5) sono ritenute attendibili da Morningstar che, pertanto, ne garantisce il maggior grado di accuratezza e completezza possibile, fatto salvo il caso in cui queste Le siano state fornite in modo errato e/o non completo dalle relative società prodotte; (6) sono estratte dai dati del fondo disponibili e riferiti a date temporali diverse. Morningstar non è responsabile per qualunque danno o perdita derivante da qualunque uso delle informazioni e chi visiona tali informazioni sarà responsabile dell'uso che andrà a farne. Non vi è naturalmente garanzia alcuna che i risultati del passato trovino un riscontro nel futuro.

Fidelity Funds - Technology Opportunities Fund Y-ACC-EUR (hedged)

Data Inizio Gestione	01/01/2025
NAV <small>(09/06/2026)</small>	EUR 14,82
Patrimonio Netto (Mln) <small>(30/04/2026)</small>	230,13 EUR