

THEAM QUANT FUNDS - Equity Global Champions Protection 90% Protected C EUR

Categoria Morningstar™
Inc Garantiti

Benchmark Morningstar
Not Categorized
Usato nel Report

Benchmark Dichiarato
Not Benchmarked

Morningstar Rating™
Senza rating

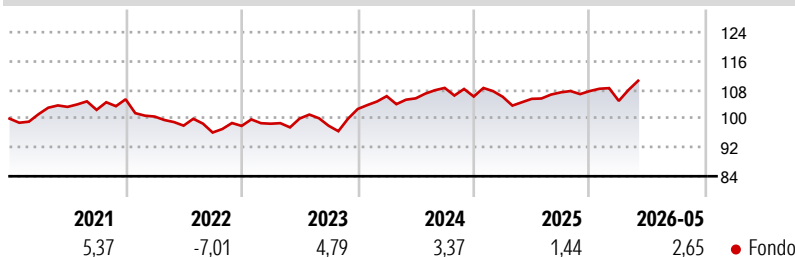
Obiettivo d'Investimento Dichiarato

The objective of the Sub-fund is to increase the value of its assets over the medium term by being exposed to a dynamic basket of equities listed on world developed markets, the components of which are chosen using a systematic selection method based on i) environmental, social and governance (ESG) criteria, ii) contribution to the 17 Sustainable Development Goals (the SDGs) adopted on 25 September 2015 by the United Nations General Assembly and especially designed to end poverty, protect the planet and reduce inequality, and iii) companies financial robustness. In addition, the Sub-fund benefits from a protection mechanism from the Guarantor whereby, on each Valuation Day, the Net Asset Value per Unit of each Class is at least 90% of the...

Misure di Rischio

3Y Alpha	-	3Y Sharpe Ratio	0,25
3Y Beta	-	3Y Std Dev	5,75
3Y R-Squared	-	3Y Risk	-
3Y Info Ratio	-	5Y Risk	-
3Y Tracking Error	-	10Y Risk	-

Rendimenti



Rend. Cumulati %

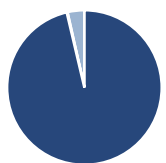
Periodo	Fondo
3-Mesi	4,37
6-Mesi	2,67
1-Anno	5,26
3-Anni Ann.ti	3,84
5-Anni Ann.ti	1,28
10-Anni Ann.ti	-

Rendimenti aggiornati al 12/06/2026

Rendimenti

Periodo	Q1	Q2	Q3	Q4
2026	-2,54	-	-	-
2025	-0,08	-0,53	1,70	0,34
2024	3,48	-0,58	2,75	-2,21
2023	0,61	1,47	-2,02	4,75
2022	-4,54	-2,51	-1,96	1,91

Portafoglio 30/04/2026



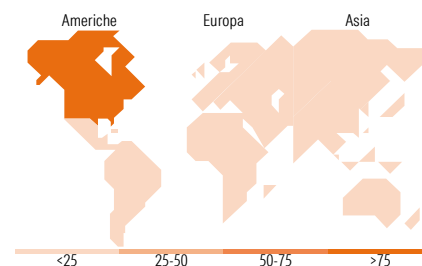
Asset Allocation %	Netta
● Azioni	96,32
● Obbligazioni	0,00
● Liquidità	0,15
● Altro	3,53

Fixed Income Style

Box™

Qualità Credito		Fondo
Alto	Med	
		Duration Effettiva -
		Maturità effettiva -
		Qualità Credito Media
Sensibilità ai Tassi		
Bassa	Med	Alta

Duration Effettiva -
Maturità effettiva -
Qualità Credito Media



Titoli principali

Nome	Settore	%
Micron Technology Inc	IT	8,84
Alphabet Inc Class C	IT	5,38
NVIDIA Corp	IT	5,33
Apple Inc	IT	5,07
Booking Holdings Inc	IT	4,36
Boston Scientific Corp	Med	4,35
Autodesk Inc	IT	4,35
PepsiCo Inc	IT	4,31
The Goldman Sachs Group Inc	IT	4,29
Vertex Pharmaceuticals Inc	Med	4,27
% Primi 10 Titoli sul Patrimonio		50,55
Numero Complessivo di Titoli Azionari		22
Numero Complessivo di Titoli Obbligazionari		0

Fixed Income Sector Weightings %

Settore	Fondo
🏛️ Governativo	0,04
⚙️ Societario	0,00
🏠 Cartolarizzazioni	0,00
🏢 Enti Locali	0,00
📄 Liquidità ed equivalenti	99,96
📄 Derivati	0,00

Coupon Range %

Range	Fondo
0 coupon	0,00
Da 0 a 4 cedole	0,00
Da 4 a 6 cedole	0,00
Da 6 a 8 cedole	0,00
Da 8 a 10 cedole	0,00
Da 10 a 12 cedole	0,00
Oltre 12 cedole	0,00

Ripartizione Geografica %

Regione	Fondo
America	100,00
Stati Uniti	100,00
Canada	0,00
America Latina e Centrale	0,00
Europa	0,00
Regno Unito	0,00
Europa Occidentale - Euro	0,00
Europa Occidentale - Non Euro	0,00
Europa dell'Est	0,00
Africa	0,00
Medio Oriente	0,00
Asia	0,00
Giappone	0,00
Australasia	0,00
Asia - Paesi Sviluppati	0,00
Asia - Emergente	0,00

Anagrafica

Società di Gestione	BNP PARIBAS ASSET MANAGEMENT Europe	Patrimonio Classe (Mln)	0,17 EUR	Investimento Min. Ingresso	-
Telefono	+33 (0)145 252 525	Domicilio	LUSSEMBURGO	Investimento Min. Successivo	-
Web	www.bnpparibas-am.fr	Valuta del Fondo	EUR	T.E.R.	-
Data di Partenza	18/12/2020	UCITS	Si	Spese correnti	1,70%
Nome del Gestore	-	Inc/Acc	Inc	Commissione di incentivo	-
Data Inizio Gestione	18/12/2020	ISIN	LU2231862462		
NAV (12/06/2026)	EUR 108,23				

See disclosures for more details

© 2026 Morningstar Italia. Tutti i diritti sono riservati. Le informazioni qui contenute: (1) sono proprietà di Morningstar, (2) non possono essere copiate, (3) non costituiscono consiglio di investimento; (4) sono fornite con scopi informativi; (5) sono ritenute attendibili da Morningstar che, pertanto, ne garantisce il maggior grado di accuratezza e completezza possibile, fatto salvo il caso in cui queste Le siano state fornite in modo errato e/o non completo dalle relative società produttrici; (6) sono estratte dai dati del fondo disponibili e riferiti a date temporali diverse. Morningstar non è responsabile per qualunque danno o perdita derivante da qualunque uso delle informazioni e chi visiona tali informazioni sarà responsabile dell'uso che andrà a farne. Non vi è naturalmente garanzia alcuna che i risultati del passato trovino un riscontro nel futuro.

THEAM QUANT FUNDS - Equity Global Champions Protection 90% Protected C EUR

Patrimonio Netto (Mln)

13,41 EUR

Inc
(1/1/2026)
