

DB Conservative SAA (EUR) LC

Categoria Morningstar™

Bilanciati Prudenti EUR

Benchmark Morningstar

Morningstar Euro Cautious Target

Allocation NR EUR

Usato nel Report

Benchmark Dichiarato

Not Benchmarked

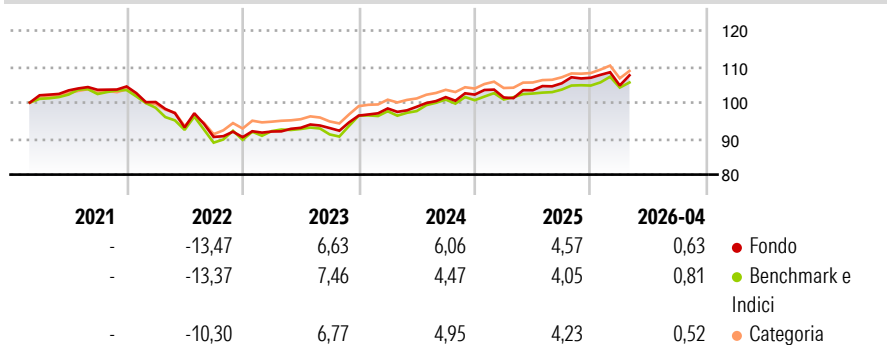
Morningstar Rating™

★★★

Obiettivo d'Investimento Dichiarato

The objective of the investment policy of the sub-fund is to achieve a mid to long-term return in EUR. The sub-fund is actively managed and is not managed in reference to a benchmark.

Rendimenti



Misure di Rischio

3Y Alpha	1,00	3Y Sharpe Ratio	0,56
3Y Beta	0,88	3Y Std Dev	4,29
3Y R-Squared	77,27	3Y Risk	Med
3Y Info Ratio	0,40	5Y Risk	Med
3Y Tracking Error	2,10	10Y Risk	-

Basati su Morningstar Euro Cautious Target Allocation NR EUR (dove applicabile)

Rend. Cumulati %

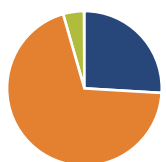
	Fondo	Bmk	Cat
3-Mesi	0,06	-0,26	0,51
6-Mesi	1,72	1,01	1,99
1-Anno	5,97	4,26	5,54
3-Anni Ann.ti	5,52	4,49	5,04
5-Anni Ann.ti	1,29	0,96	1,44
10-Anni Ann.ti	-	-	-

Rendimenti aggiornati al 11/05/2026

Rendimenti

Trimestrali %	Q1	Q2	Q3	Q4
2026	-2,01	-	-	-
2025	-0,79	1,97	1,87	1,47
2024	2,06	0,48	2,70	0,70
2023	1,73	1,11	-0,05	3,71
2022	-4,13	-7,04	-2,84	-0,07

Portafoglio 31/03/2026



Asset Allocation %

- Azioni
- Obbligazioni
- Liquidità
- Altro

Netta

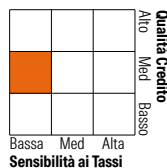
25,94
69,61
4,36
0,09

Morningstar Style Box®

Stile Azionario



Reddito Fisso



Titoli principali

Nome	Settore	%
Xtrackers EUR Corp Bd SDu...	—	17,98
BNPP E JPM ESG EMU GovtBd IG...	—	14,03
Xtrackers Eurz Govt Bd 1-3...	—	12,03
BNPP E € Corp Bond SRI PAB...	—	10,00
Xtrackers MSCI USA ESG ETF 1C	—	9,86
Xtrackers Eurz Govt Bd 7-10...	—	8,02
iShares € HY Corp Bd ESG SRI...	—	6,99
iShares MSCI EMU CTB Enh ESG...	—	6,05
Xtrackers MSCI Japan ESG ETF...	—	2,98
iShares MSCI EM CTB Enh ESG...	—	2,94
% Primi 10 Titoli sul Patrimonio		90,87
Numero Complessivo di Titoli Azionari		0
Numero Complessivo di Titoli Obbligazionari		0

Distribuzione Settoriale %

	Fondo
Ciclico	36,07
Sensibile	48,61
Difensivo	15,32

Fixed Income Sector Weightings %

	Fondo
Governativo	45,96
Societario	48,47
Cartolarizzazioni	0,03
Enti Locali	0,00
Liquidità ed equivalenti	5,55
Derivati	0,00

Ripartizione Geografica %

	Fondo
America	39,96
Stati Uniti	38,88
Canada	0,01
America Latina e Centrale	1,07
Europa	39,36
Regno Unito	7,41
Europa Occidentale - Euro	30,37
Europa Occidentale - Non Euro	0,35
Europa dell'Est	0,27
Africa	0,35
Medio Oriente	0,61
Asia	20,68
Giappone	11,46
Australasia	0,00
Asia - Paesi Sviluppati	4,74
Asia - Emergente	4,48

Anagrafica

Società di Gestione	DWS Investment S.A.	Patrimonio Classe (Mln)	565,58 EUR	Investimento Min. Ingresso	-
Telefono	+352 42101-1	(08/05/2026)		Investimento Min. Successivo	-
Web	www.dws.lu	Domicilio	LUSSEMBURGO	T.E.R.	-
Data di Partenza	01/02/2021	Valuta del Fondo	EUR	Spese correnti	1,19%
Nome del Gestore	Thomas Stollenwerk	UCITS	Si	Commissione di incentivo	-
Data Inizio Gestione	05/12/2023	Inc/Acc	Acc		
NAV (11/05/2026)	EUR 108,23	ISIN	LU2258442594		
Patrimonio Netto (Mln)	850,36 EUR				

(31/03/2026)