

# Fidelity Funds - Technology Opportunities Fund A-EUR

**Categoria Morningstar™**

Azionari Settore Tecnologia

**Benchmark Morningstar**
Morningstar Global Technology NR USD  
Usato nel Report
**Benchmark Dichiarato**
MSCI ACWI/Information Technology NR  
USD
**Morningstar Rating™**

★

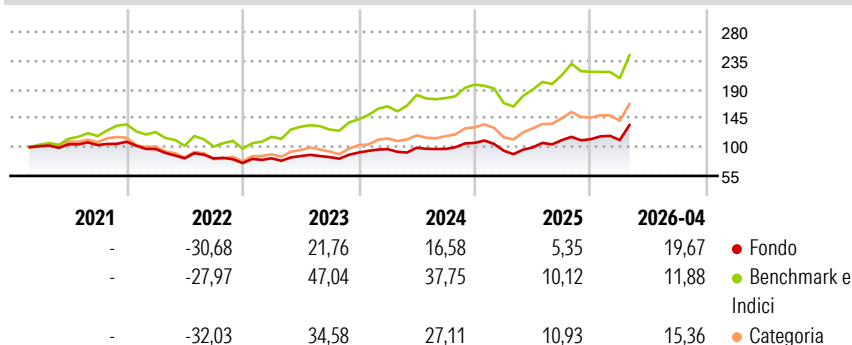
**Obiettivo d'Investimento Dichiarato**

The fund invests at least 70% of its assets, in equities of companies from anywhere in the world, including emerging markets. The fund aims to invest in companies that develop or intend to develop products, processes or services supporting, providing or benefiting from technological advances or improvements across information technology and communications related sectors. The fund may also invest in money market instruments on an ancillary basis. The fund may invest less than 30% of its assets (directly and/or indirectly) in China A and B shares (in aggregate). The fund's largest ten holdings may account for 50% of its assets, resulting in portfolio concentration.

**Misure di Rischio**

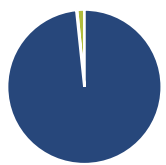
3Y Alpha	-4,88	3Y Sharpe Ratio	0,88
3Y Beta	0,87	3Y Std Dev	19,13
3Y R-Squared	82,08	3Y Risk	Med
3Y Info Ratio	-1,12	5Y Risk	-Med
3Y Tracking Error	8,74	10Y Risk	-

Basati su Morningstar Global Technology NR USD (dove applicabile)

**Rendimenti**


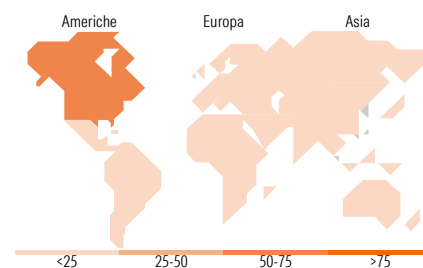
Rend. Cumulati %	Fondo	Bmk	Cat	Rendimenti Trimestrali %	Q1	Q2	Q3	Q4
3-Mesi	26,06	22,19	25,07	2026	-1,18	-	-	-
6-Mesi	29,26	19,44	28,01	2025	-11,49	5,52	11,26	1,38
1-Anno	54,79	55,96	73,76	2024	5,87	2,29	-1,87	9,70
3-Anni Ann.ti	22,10	32,35	32,62	2023	9,82	4,26	-1,95	8,47
5-Anni Ann.ti	8,74	21,49	16,42	2022	-10,46	-14,98	-0,31	-8,66
10-Anni Ann.ti	-	-	-					

Rendimenti aggiornati al 11/05/2026

**Portafoglio 31/03/2026**


Asset Allocation %	Netta
● Azioni	98,34
● Obbligazioni	0,14
● Liquidità	1,53
● Altro	0,00

Style Box Azionaria	Mkt Cap %	Fondo
Capitalizz. Large	Giant	68,58
Capitalizz. Mid	Large	24,49
Capitalizz. Small	Medium	6,93
Stile Value	Small	0,00
Stile Blend	Micro	0,00
Stile Growth		
	<b>Capitalizzazione media di mercato</b>	<b>Fondo</b>
	Ave Mkt Cap EUR	301.277,16


**Titoli principali**

Nome	Settore	%
NVIDIA Corp		9,88
Microsoft Corp		7,62
Taiwan Semiconductor...		6,10
Meta Platforms Inc Class A		4,08
Apple Inc		3,62
Samsung Electronics Co Ltd		3,45
Amazon.com Inc		3,11
Alphabet Inc Class A		2,99
ASML Holding NV		2,80
Broadcom Inc		2,53
% Primi 10 Titoli sul Patrimonio		46,17
Numero Complessivo di Titoli Azionari		46
Numero Complessivo di Titoli Obbligazionari		0

**Distribuzione Settoriale %**

	Fondo
<b>Ciclico</b>	<b>5,10</b>
Materie Prime	-
Beni di Consumo Ciclici	5,10
Finanza	-
Immobiliare	-
<b>Sensibile</b>	<b>94,90</b>
Telecomunicazioni	15,84
Energia	-
Beni Industriali	4,76
Tecnologia	74,30
<b>Difensivo</b>	<b>0,00</b>
Beni Difensivi	-
Salute	-
Servizi di Pubblica Utilità	-

**Ripartizione Geografica %**

	Fondo
<b>America</b>	<b>53,64</b>
Stati Uniti	53,64
Canada	0,00
America Latina e Centrale	0,00
<b>Europa</b>	<b>9,94</b>
Regno Unito	1,40
Europa Occidentale - Euro	8,54
Europa Occidentale - Non Euro	0,00
Europa dell'Est	0,00
Africa	0,00
Medio Oriente	0,00
<b>Asia</b>	<b>36,42</b>
Giappone	0,00
Australasia	0,00
Asia - Paesi Sviluppati	24,91
Asia - Emergente	11,51

**Anagrafica**

Società di Gestione	Fidelity (FIL Inv Mgmt (Lux) S.A.)	Patrimonio Classe (Mln)	0,20 EUR	Investimento Min. Ingresso	2.500 EUR
Telefono	+ 352 250 404 2400	Domicilio	LUSSEMBURGO	Investimento Min. Successivo	1.000 EUR
Web	www.fidelity-international.com	Valuta del Fondo	EUR	T.E.R.	-
Data di Partenza	10/02/2021	UCITS	Si	Spese correnti	1,92%
Nome del Gestore	Matt Egerton Terence Tsai	Inc/Acc	Inc	Commissione di incentivo	-
		ISIN	LU2296467967		

# Fidelity Funds - Technology Opportunities Fund A-EUR

---

Data Inizio Gestione	01/01/2025
NAV (11/05/2026)	EUR 14,27
Patrimonio Netto (Mln) (31/03/2026)	190,22 EUR