

Fidelity Funds - UK Special Situations Fund A-INC-GBP

Categoria Morningstar™

Azionari UK Mid Cap

Benchmark Morningstar

Morningstar UK All Cap Target Market

Exposure NR GBP

Usato nel Report

Benchmark Dichiarato

FTSE AllSh TR GBP

Morningstar Rating™

★★★★

Obiettivo d'Investimento Dichiarato

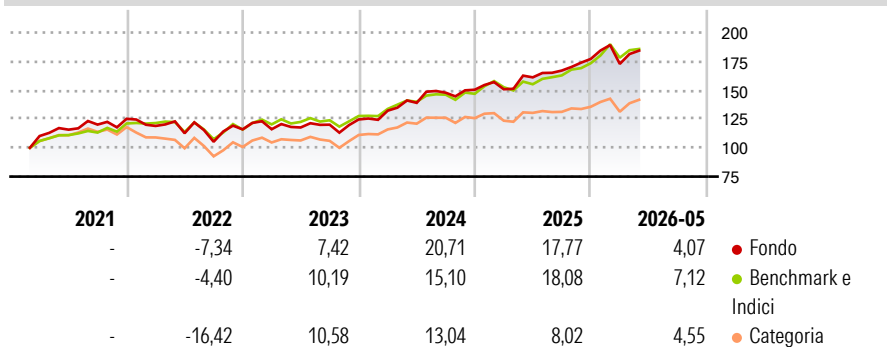
The fund aims to achieve capital growth over the long term. The fund invests at least 70% of its assets, in equities of companies that are listed, headquartered, or do most of their business in the UK. The fund seeks to invest in special situations equities (equities that are undervalued and whose recovery potential is not recognised by the market). The fund will have a mixture of investments in larger, medium, and smaller sized companies. The fund may also invest in money market instruments on an ancillary basis.

Misure di Rischio

3Y Alpha	0,33	3Y Sharpe Ratio	1,09
3Y Beta	1,04	3Y Std Dev	11,70
3Y R-Squared	81,14	3Y Risk	Med
3Y Info Ratio	0,14	5Y Risk	Med
3Y Tracking Error	4,87	10Y Risk	-

Basati su Morningstar UK All Cap Target Market Exposure NR GBP (dove applicabile)

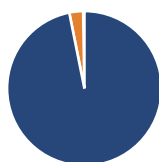
Rendimenti



Rend. Cumulati %	Fondo	Bmk	Cat	Rendimenti Trimestrali %	Q1	Q2	Q3	Q4
3-Mesi	2,73	2,58	5,15	2026	-2,45	-	-	-
6-Mesi	7,05	11,38	7,42	2025	0,27	6,85	3,66	6,05
1-Anno	13,98	19,08	9,66	2024	6,12	5,12	6,34	1,77
3-Anni Ann.ti	15,46	14,33	9,60	2023	0,10	1,32	2,07	3,76
5-Anni Ann.ti	9,25	10,64	4,97	2022	-4,95	-5,34	-6,57	10,22
10-Anni Ann.ti	-	-	-					

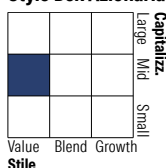
Rendimenti aggiornati al 16/06/2026

Portafoglio 31/05/2026



Asset Allocation %	Netta
● Azioni	97,33
● Obbligazioni	2,90
● Liquidità	-0,25
● Altro	0,01

Style Box Azionaria

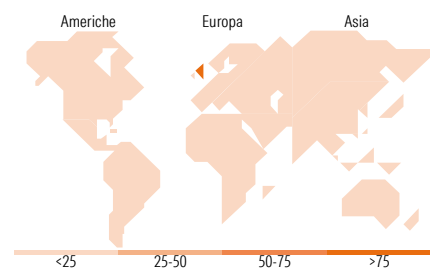


Mkt Cap %

Fondo	Value	Blend	Growth
Giant	15,05		
Large	23,12		
Medium	24,85		
Small	23,06		
Micro	13,92		

Capitalizzazione media di mercato

Fondo	Ave Mkt Cap GBP
	5.976,28



Titoli principali

Nome	Settore	%
Fidelity ILF - USD A Acc	—	7,00
DCC PLC	🔥	5,04
Standard Chartered PLC	🏦	4,73
CFD on TotalEnergies SE	—	4,06
Lloyds Banking Group PLC	🏦	3,88
Aviva PLC	🏦	3,33
CFD on AIB Group PLC	—	3,15
British American Tobacco PLC	🚬	3,10
Smith & Nephew PLC	🏥	3,04
% Primi 10 Titoli sul Patrimonio		37,33
Numero Complessivo di Titoli Azionari		137
Numero Complessivo di Titoli Obbligazionari		1

Distribuzione Settoriale %

Fondo	Ciclico	Sensibile	Difensivo
	45,59	30,62	23,79
🏠 Materie Prime	7,68	Telecomunicazioni	🏠 Beni Difensivi
🛒 Beni di Consumo Ciclici	6,79	🔥 Energia	🏥 Salute
🏦 Finanza	25,64	🏭 Beni Industriali	🚰 Servizi di Pubblica Utilità
🏠 Immobiliare	5,47	💻 Tecnologia	

Ripartizione Geografica %

Fondo	America	Europa	Asia
	1,81	96,13	2,06
Stati Uniti	1,81	Regno Unito	Giappone
Canada	0,00	Europa Occidentale - Euro	Australasia
America Latina e Centrale	0,00	Europa Occidentale - Non Euro	Asia - Paesi Sviluppati
		Europa dell'Est	Asia - Emergente
		Africa	
		Medio Oriente	

Anagrafica

Società di Gestione	Fidelity (FIL Inv Mgmt (Lux) S.A.)	Patrimonio Classe (Mln)	22,38 GBP	Investimento Min. Ingresso	2.500 GBP
Telefono	+ 352 250 404 2400	(16/06/2026)		Investimento Min. Successivo	1.000 GBP
Web	www.fidelity-international.com	Domicilio	LUSSEMBURGO	T.E.R.	-
Data di Partenza	10/02/2021	Valuta del Fondo	GBP	Spese correnti	1,93%
Nome del Gestore	Alex Wright	UCITS	Si	Commissione di incentivo	-
Data Inizio Gestione	26/06/2018	Inc/Acc	Inc		
NAV (16/06/2026)	GBP 1,69	ISIN	LU2219351520		

See disclosures for more details

© 2026 Morningstar Italia. Tutti i diritti sono riservati. Le informazioni qui contenute: (1) sono proprietà di Morningstar, (2) non possono essere copiate, (3) non costituiscono consiglio di investimento; (4) sono fornite con scopi informativi; (5) sono ritenute attendibili da Morningstar che, pertanto, ne garantisce il maggior grado di accuratezza e completezza possibile, fatto salvo il caso in cui queste Le siano state fornite in modo errato e/o non completo dalle relative società prodotte; (6) sono estratte dai dati del fondo disponibili e riferiti a date temporali diverse. Morningstar non è responsabile per qualunque danno o perdita derivante da qualunque uso delle informazioni e chi visiona tali informazioni sarà responsabile dell'uso che andrà a farne. Non vi è naturalmente garanzia alcuna che i risultati del passato trovino un riscontro nel futuro.

Fidelity Funds - UK Special Situations Fund A-INC-GBP

Patrimonio Netto (Mln)

146,68 GBP

(31/05/2026)