

BNP Clean Energy Solutions Classic Solidarity H Capitalisation

Categoria Morningstar™

Azionari Altri Settori

Benchmark Morningstar
Not Categorized
Usato nel Report
Benchmark Dichiarato

MSCI ACWI NR EUR

Morningstar Rating™

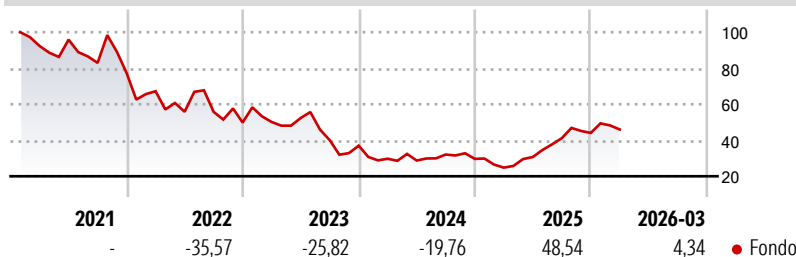
Senza rating

Obiettivo d'Investimento Dichiarato

Questo comparto investe almeno 2/3 dei suoi attivi in azioni o titoli assimilati di società che esercitano un'attività significativa nel settore energetico e in settori collegati o connessi e in strumenti finanziari derivati su tale tipologia di attivi. La parte residua, ovvero al massimo 1/3 degli attivi, può essere investita in qualsiasi altro valore mobiliare, strumento del mercato monetario, strumento finanziario derivato o liquidità, purché gli investimenti in titoli di credito di qualsiasi natura non superino il 15% degli attivi e, nel limite del 10% degli attivi, in OICVM o OIC.

Misure di Rischio

3Y Alpha	-	3Y Sharpe Ratio	-0,01
3Y Beta	-	3Y Std Dev	32,85
3Y R-Squared	-	3Y Risk	-
3Y Info Ratio	-	5Y Risk	-
3Y Tracking Error	-	10Y Risk	-

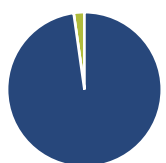
Rendimenti

Rend. Cumulati %

3-Mesi	12,98
6-Mesi	19,04
1-Anno	116,85
3-Anni Ann.ti	5,07
5-Anni Ann.ti	-8,85
10-Anni Ann.ti	-

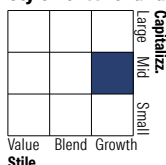
Rendimenti aggiornati al 30/04/2026

Rendimenti Trimestrali %

2026	4,34	-	-	-
2025	-16,47	23,75	34,12	7,13
2024	-19,57	-3,40	11,67	-7,52
2023	0,57	4,40	-23,41	-7,75
2022	-13,13	-16,93	-0,13	-10,61

Portafoglio 31/03/2026

Asset Allocation %

Azioni	102,34
Obbligazioni	0,00
Liquidità	-2,34
Altro	0,00

Style Box Azionaria

Mkt Cap %

Giant	16,69
Large	23,48
Medium	23,84
Small	17,79
Micro	18,20

Capitalizzazione media di mercato

Ave Mkt Cap EUR	13.251,4
	4


Titoli principali

Nome	Settore	%
Sunrun Inc	☀️	6,34
Array Technologies Inc...	☀️	6,27
Legence Corp Ordinary Shares...	⚙️	5,75
Cameco Corp	🔥	5,57
NexGen Energy Ltd	🔥	5,23
Siemens Energy AG Ordinary...	⚙️	5,15
Contemporary Amperex...	⚙️	4,81
Nextpower Inc Class A	☀️	3,83
Vertiv Holdings Co Class A	⚙️	3,51
Albemarle Corp	🏭	3,44
% Primi 10 Titoli sul Patrimonio		49,91
Numero Complessivo di Titoli Azionari		59
Numero Complessivo di Titoli Obbligazionari		0

Distribuzione Settoriale %

Ciclico	12,56
Materie Prime	10,05
Beni di Consumo Ciclici	0,00
Finanza	2,50
Immobiliare	-
Sensibile	81,88
Telecomunicazioni	-
Energia	11,00
Beni Industriali	42,44
Tecnologia	28,45
Difensivo	5,56
Beni Difensivi	-
Salute	-
Servizi di Pubblica Utilità	5,56

Ripartizione Geografica %

America	63,66
Stati Uniti	49,65
Canada	14,00
America Latina e Centrale	0,00
Europa	19,91
Regno Unito	4,61
Europa Occidentale - Euro	9,92
Europa Occidentale - Non Euro	5,38
Europa dell'Est	0,00
Africa	0,00
Medio Oriente	0,00
Asia	16,43
Giappone	0,00
Australasia	5,22
Asia - Paesi Sviluppati	4,50
Asia - Emergente	6,71

Anagrafica

Società di Gestione	BNP Paribas Asset Management Luxembourg	Patrimonio Classe (Mln)	4,12 EUR	Investimento Min. Ingresso	-
Telefono	+352 2646 3017	Domicilio	LUSSEMBURGO	Investimento Min. Successivo	-
Web	www.bnpparibas-am.com	Valuta del Fondo	EUR	T.E.R.	-
Data di Partenza	27/01/2021	UCITS	Si	Spese correnti	1,98%
Nome del Gestore	-	Inc/Acc	Acc	Commissione di incentivo	-
Data Inizio Gestione	02/09/2019	ISIN	LU2192434566		
NAV (30/04/2026)	EUR 54,58				
Patrimonio Netto (Mln)	922,23 EUR				

(31/03/2026)