

PineBridge Asia ex Japan Equity Fund Class A5H SGD Acc

Categoria Morningstar™

Azionari Altri Settori

Benchmark Morningstar
Not Categorized
Usato nel Report
Benchmark Dichiarato

MSCI AC Asia Ex Japan NR USD

Morningstar Rating™

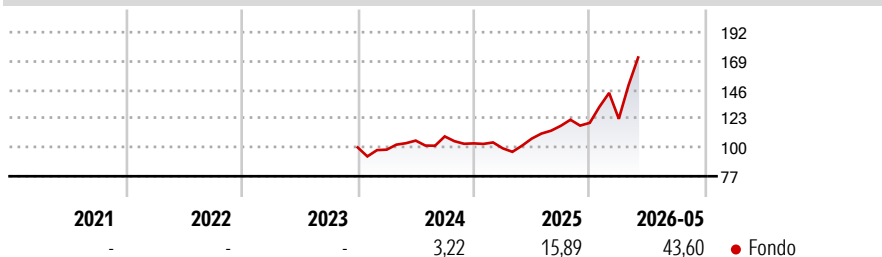
Senza rating

Obiettivo d'Investimento Dichiarato

The Sub-Fund seeks long-term capital appreciation by investing in the equity and equity-related securities of companies whose assets, products or operations are in the Asian Region. The Sub-Fund may also, to a lesser extent, invest in equity and equity-related securities of companies whose assets, products or operations are in Australia and New Zealand.

Misure di Rischio

3Y Alpha	-	3Y Sharpe Ratio	0,87
3Y Beta	-	3Y Std Dev	22,77
3Y R-Squared	-	3Y Risk	-
3Y Info Ratio	-	5Y Risk	-
3Y Tracking Error	-	10Y Risk	-

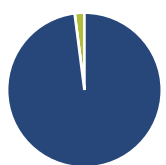
Rendimenti

Rend. Cumulati %

Periodo	Fondo
3-Mesi	24,08
6-Mesi	39,88
1-Anno	57,39
3-Anni Ann.ti	19,29
5-Anni Ann.ti	1,39
10-Anni Ann.ti	-

Rendimenti aggiornati al 12/06/2026

Rendimenti

Periodo	Q1	Q2	Q3	Q4
2026	2,68	-	-	-
2025	-3,79	7,78	9,55	2,02
2024	-1,78	7,37	3,17	-5,13
2023	-	-	-	-
2022	-	-	-	-

Portafoglio 30/04/2026

Asset Allocation %

Azioni	97,97
Obbligazioni	0,00
Liquidità	2,03
Altro	0,00

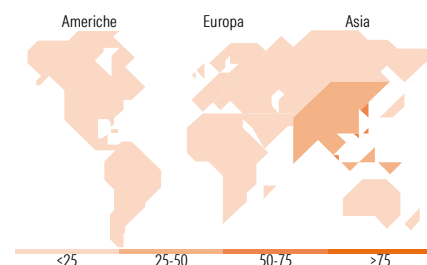
Style Box Azionaria

Mkt Cap %

Capitalizzazione	Fondo
Giant	72,57
Large	18,88
Medium	7,83
Small	0,72
Micro	0,00

Capitalizzazione media di mercato

Ave Mkt Cap USD	Fondo
111.598,	17


Titoli principali

Nome	Settore	%
Taiwan Semiconductor...	9,29	
Samsung Electronics Co Ltd	8,99	
SK Hynix Inc	5,60	
Tencent Holdings Ltd	4,24	
Delta Electronics Inc	3,46	
China Construction Bank Corp...	3,30	
Unimicron Technology Corp	3,06	
Alibaba Group Holding Ltd...	3,01	
Bizlink Holding Inc	2,51	
HDFC Bank Ltd	2,41	
% Primi 10 Titoli sul Patrimonio	45,87	
Numero Complessivo di Titoli Azionari	65	
Numero Complessivo di Titoli Obbligazionari	0	

Distribuzione Settoriale %

Settore	Fondo
Ciclico	27,50
Materie Prime	0,59
Beni di Consumo Ciclici	11,52
Finanza	14,05
Immobiliare	1,34
Sensibile	68,00
Telecomunicazioni	7,52
Energia	1,63
Beni Industriali	11,67
Tecnologia	47,19
Difensivo	4,50
Beni Difensivi	-
Salute	3,61
Servizi di Pubblica Utilità	0,89

Ripartizione Geografica %

Regione	Fondo
America	2,56
Stati Uniti	2,56
Canada	0,00
America Latina e Centrale	0,00
Europa	0,00
Regno Unito	0,00
Europa Occidentale - Euro	0,00
Europa Occidentale - Non Euro	0,00
Europa dell'Est	0,00
Africa	0,00
Medio Oriente	0,00
Asia	97,44
Giappone	0,00
Australasia	0,00
Asia - Paesi Sviluppati	59,87
Asia - Emergente	37,57

Anagrafica

Società di Gestione	PineBridge Investments Ireland Ltd	Patrimonio Classe (Mln)	0,43 SGD	Investimento Min. Ingresso	1.000 SGD
Telefono	+353 1 6720222	Domicilio	IRLANDA	Investimento Min. Successivo	250 SGD
Web	www.pinebridge.com/	Valuta del Fondo	SGD	T.E.R.	2,06%
Data di Partenza	11/03/2021	UCITS	Si	Spese correnti	2,17%
Nome del Gestore	-	Inc/Acc	Acc	Commissione di incentivo	-
Data Inizio Gestione	01/06/2018	ISIN	IE00BNC08Q02		
NAV (12/06/2026)	SGD 12,39				
Patrimonio Netto (Mln)	86,99 USD				

(30/04/2026)

[See disclosures for more details](#)

© 2026 Morningstar Italia. Tutti i diritti sono riservati. Le informazioni qui contenute: (1) sono proprietà di Morningstar, (2) non possono essere copiate, (3) non costituiscono consiglio di investimento; (4) sono fornite con scopi informativi; (5) sono ritenute attendibili da Morningstar che, pertanto, ne garantisce il maggior grado di accuratezza e completezza possibile, fatto salvo il caso in cui queste Le siano state fornite in modo errato e/o non completo dalle relative società prodotte; (6) sono estratte dai dati del fondo disponibili e riferiti a date temporali diverse. Morningstar non è responsabile per qualunque danno o perdita derivante da qualunque uso delle informazioni e chi visiona tali informazioni sarà responsabile dell'uso che andrà a farne. Non vi è naturalmente garanzia alcuna che i risultati del passato trovino un riscontro nel futuro.