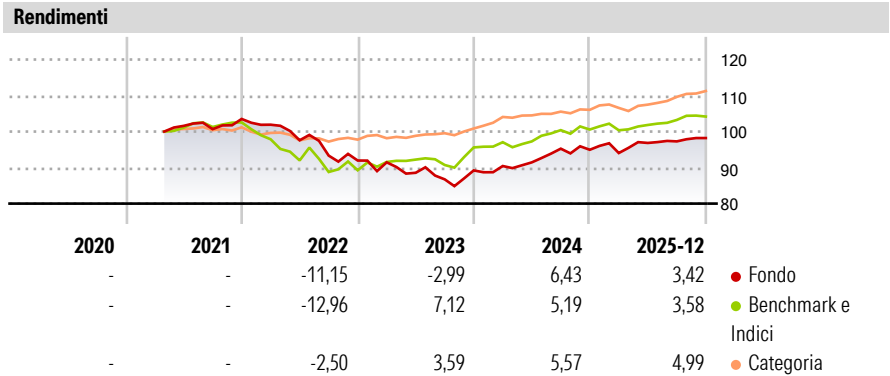


RAM (Lux) Systematic Funds - Global Multi-Asset Fund XB EUR

Categoria Morningstar™	Benchmark Morningstar	Benchmark Dichiarato	Morningstar Rating™
Alt - Multistrategy	Morningstar Euro Cautious Global Target	No benchmark	★★
	Allocation NR EUR		
	Usato nel Report		

Obiettivo d'Investimento Dichiarato

The investment objective of the sub-fund is to seek capital growth in the medium term via a diversified portfolio investing in all asset classes.



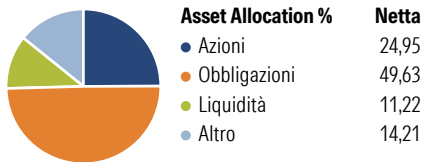
Misure di Rischio			
3Y Alpha	-2,98	3Y Sharpe Ratio	-0,12
3Y Beta	1,03	3Y Std Dev	5,42
3Y R-Squared	60,26	3Y Risk	+Med
3Y Info Ratio	-0,90	5Y Risk	-
3Y Tracking Error	3,41	10Y Risk	-

Basati su Morningstar Euro Cautious Global Target Allocation NR EUR (dove applicabile)

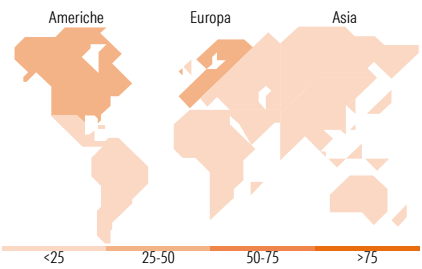
Rend. Cumulati %	Fondo	Bmk	Cat	Rendimenti Trimestrali %	Q1	Q2	Q3	Q4
3-Mesi	1,44	0,41	3,14	2026	-	-	-	-
6-Mesi	1,90	2,55	5,98	2025	-0,97	2,99	0,44	0,95
1-Anno	3,67	3,32	6,84	2024	1,37	1,11	4,16	-0,31
3-Anni Ann.ti	2,35	4,66	5,56	2023	-0,54	-3,18	-2,06	2,86
5-Anni Ann.ti	-	-	-	2022	-1,55	-4,24	-4,36	-1,46
10-Anni Ann.ti	-	-	-					

Rendimenti aggiornati al 29/01/2026

Portafoglio 31/12/2025



Fixed Income Style Box™		Fondo
Duration Effettiva		-
Maturity effettiva		-
Qualità Credito Media		-
Qualità Credito		
Sensibilità ai Tassi		



Titoli principali		
Nome	Settore	%
RAM (Lux) Sys Eurp Mkt Netrl...	—	19,41
Euro Bund Future Mar 26	—	14,38
RAM (Lux) Sys Global Eq Low...	—	11,30
RAM (Lux) Sys European...	—	11,13
Long Gilt Future Mar 26	—	10,96
RAM (Lux) Sys Global Equity...	—	10,56
2 Year Treasury Note Future...	—	8,41
5 Year Treasury Note Future...	—	6,67
10 Year Treasury Note Future...	—	6,31
RAM (Lux) Tactical Glb Bd...	—	5,84
% Primi 10 Titoli sul Patrimonio		104,96
Numero Complessivo di Titoli Azionari		9
Numero Complessivo di Titoli Obbligazionari		11

Fixed Income Sector Weightings %		Fondo
🏛️ Governativo		78,78
⚙️ Societario		8,60
🏠 Cartolarizzazioni		0,99
👤 Enti Locali		0,00
🏦 Liquidità ed equivalenti		14,94
📄 Derivati		-3,31
Coupon Range %		Fondo
0 coupon		0,00
Da 0 a 4 cedole		0,00
Da 4 a 6 cedole		0,00
Da 6 a 8 cedole		0,00
Da 8 a 10 cedole		0,00
Da 10 a 12 cedole		0,00
Oltre 12 cedole		0,00

Ripartizione Geografica %		Fondo
America		29,40
Stati Uniti		28,39
Canada		0,21
America Latina e Centrale		0,80
Europa		60,66
Regno Unito		13,21
Europa Occidentale - Euro		32,44
Europa Occidentale - Non Euro		14,08
Europa dell'Est		0,52
Africa		0,24
Medio Oriente		0,16
Asia		9,94
Giappone		1,69
Australasia		0,92
Asia - Paesi Sviluppati		3,01
Asia - Emergente		4,33

Anagrafica

Società di Gestione	RAM Active Investments SA	Patrimonio Classe (Mln)	3,12 EUR	Investimento Min. Ingresso	-
Telefono	+41 58 726 8700	(29/01/2026)		Investimento Min. Successivo	-
Web	www.ram-ai.com	Domicilio	LUSSEMBURGO	T.E.R.	-
Data di Partenza	09/04/2021	Valuta del Fondo	EUR	Spese correnti	3,54%
Nome del Gestore	-	UCITS	Si	Commissione di incentivo	-
Data Inizio Gestione	18/12/2017	Inc/Acc	Acc		
NAV (29/01/2026)	EUR 99,37	ISIN	LU2191844252		
Patrimonio Netto (Mln)	52,82 EUR				

(31/12/2025)