

DWS Invest Asian Bonds EUR PFDH

Categoria Morningstar™

Obbligazionari Altro

Benchmark Morningstar

Not Categorized

Usato nel Report

Benchmark Dichiarato

JACI Asia Pacific Credit TR USD

Morningstar Rating™

Senza rating

Obiettivo d'Investimento Dichiarato

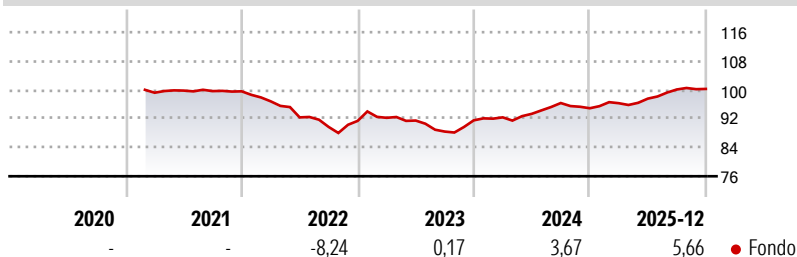
The objective of the investment policy of the fund is to achieve capital appreciation that exceeds the benchmark over a full credit cycle. These interest-bearing securities and convertible bonds may be denominated in U. S. dollars, other G7 currencies and various Asia Pacific currencies and can be issued by:

- Governments of Asian jurisdictions.
- Asian government agencies.
- Asian jurisdictions municipals.
- Companies which have their registered office in an Asian jurisdiction or that conduct their principal business activity in an Asian jurisdiction.
- Supra-national institutions such as World Bank (IBRD), European Investment Bank (EIB) and European Bank for Reconstruction and Development (EBRD) denominated in Asian currencies.
- ...

Misure di Rischio

3Y Alpha	-	3Y Sharpe Ratio	0,05
3Y Beta	-	3Y Std Dev	3,54
3Y R-Squared	-	3Y Risk	-
3Y Info Ratio	-	5Y Risk	-
3Y Tracking Error	-	10Y Risk	-

Rendimenti



Rend. Cumulati %

3-Mesi	-0,26
6-Mesi	2,52
1-Anno	5,26
3-Anni Ann.ti	2,20
5-Anni Ann.ti	-
10-Anni Ann.ti	-

Rendimenti aggiornati al 28/01/2026

Rendimenti

Trimestrali %	Q1	Q2	Q3	Q4
2026	-	-	-	-
2025	1,48	1,32	2,60	0,16
2024	0,91	1,05	3,22	-1,50
2023	0,94	-0,83	-3,34	3,52
2022	-2,78	-4,61	-2,88	1,88

Portafoglio 30/11/2025



Asset Allocation %	Netta
● Azioni	0,00
● Obbligazioni	100,49
● Liquidità	-0,49
● Altro	0,00

Fixed Income Style

Box™

				Qualità Credito Alto Med Basso
Bassa	Med	Alta		

Sensibilità ai Tassi







Duration Effettiva
Maturità effettiva
Qualità Credito Media

Credit Quality %0 0

Titoli principali

Nome	Settore	%
Fukoku Mutual Life Insurance...	—	3,93
PT Pakuwon Jati Tbk 4.875%	—	3,36
United States Treasury Bonds...	—	2,99
Smbc Aviation Capital...	—	2,57
Wynn Macau Ltd. 5.625%	—	2,48
Medco Maple Tree Pte Ltd...	—	2,27
Melco Resorts Finance...	—	2,24
Muthoot Finance Ltd. 7.125%	—	2,09
India Clean Energy Holdings...	—	2,05
Renew Power Private Ltd...	—	2,00
% Primi 10 Titoli sul Patrimonio		25,99
Numero Complessivo di Titoli Azionari		0
Numero Complessivo di Titoli Obbligazionari		98

Fixed Income Sector Weightings %

 Governativo	7,08
 Societario	93,41
 Cartolarizzazioni	0,00
 Enti Locali	0,00
 Liquidità ed equivalenti	-0,49
 Derivati	0,00

Coupon Range %

0 coupon	0,00
Da 0 a 4 cedole	4,46
Da 4 a 6 cedole	60,19
Da 6 a 8 cedole	25,70
Da 8 a 10 cedole	9,65
Da 10 a 12 cedole	0,00
Oltre 12 cedole	0,00

Scadenze %

da 1 a 3	34,65
da 3 a 5	17,20
da 5 a 7	5,92
da 7 a 10	18,36
da 10 a 15	2,87
da 15 a 20	1,65
da 20 a 30	13,80
oltre 30	2,28

Anagrafica

Società di Gestione	DWS Investment S.A.	Patrimonio Classe (Mln)	0,32 EUR	Investimento Min. Ingresso	-
Telefono	+352 42101-1	(28/01/2026)		Investimento Min. Successivo	-
Web	www.dws.lu	Domicilio	LUSSEMBURGO	T.E.R.	-
Data di Partenza	15/02/2021	Valuta del Fondo	EUR	Spese correnti	1,94%
Nome del Gestore	Henry Wong	UCITS	Si	Commissione di incentivo	-
Data Inizio Gestione	16/06/2014	Inc/Acc	Inc		
NAV (28/01/2026)	EUR 87,92	ISIN	LU2244931775		
Patrimonio Netto (Mln)	859,06 USD				

(30/11/2025)