

DWS Invest SDG Global Equities LCHP

Categoria Morningstar™

Azionari Altri Settori

Benchmark Morningstar

Not Categorized
Usato nel Report

Benchmark Dichiarato

Not Benchmarked

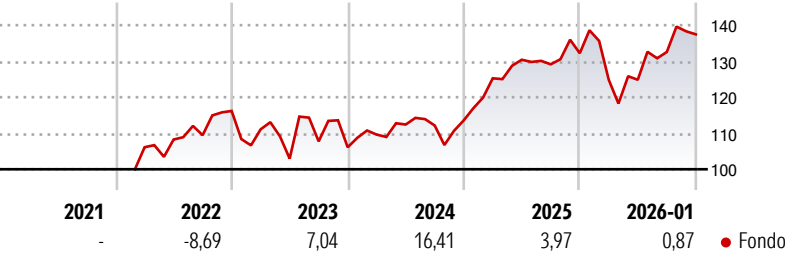
Morningstar Rating™

Senza rating

Obiettivo d'Investimento Dichiarato

This sub-fund promotes environmental and social characteristics and reports as product in accordance with article 8(1) of Regulation (EU) 2019/2088 on sustainability related disclosures in the financial services sector. ("SFDR"). While the sub-fund does not have as its objective a sustainable investment, it will invest a minimum proportion of its assets in sustainable investments as defined by Article 2 (17) SFDR. The objective of the investment policy of the fund is to achieve a positive mid- to long-term investment performance by investing in companies that the sub-fund management considers to be in a position to profit from present or future geopolitical, social and economic trends and themes. The sub-fund is actively managed and is...

Rendimenti



Misure di Rischio

3Y Alpha	-	3Y Sharpe Ratio	0,52
3Y Beta	-	3Y Std Dev	11,01
3Y R-Squared	-	3Y Risk	-
3Y Info Ratio	-	5Y Risk	-
3Y Tracking Error	-	10Y Risk	-

Rend. Cumulati %


	Fondo
3-Mesi	0,72
6-Mesi	9,68
1-Anno	2,56
3-Anni Ann.ti	8,36
5-Anni Ann.ti	-
10-Anni Ann.ti	-

Rendimenti aggiornati al 03/02/2026

Rendimenti

	Q1	Q2	Q3	Q4
Trimestrali %				
2026	-	-	-	-
2025	-5,60	0,04	6,18	3,69
2024	10,29	4,12	-0,98	2,38
2023	3,32	2,55	-0,24	1,27
2022	-4,40	-7,32	4,65	-1,52

Portafoglio 31/12/2025

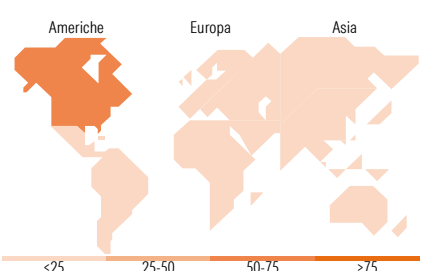


Mkt Cap %

Giant	31,15
Large	24,08
Medium	33,32
Small	10,17
Micro	1,28

Capitalizzazione media di mercato

Ave Mkt Cap EUR	Fondo
64.255,0	4



Titoli principali

Nome	Settore	%
Xylem Inc	Industria	4,21
Taiwan Semiconductor...	Tecnologia	4,13
Microsoft Corp	Tecnologia	3,70
NVIDIA Corp	Tecnologia	3,69
Pentair PLC	Industria	3,62
Medtronic PLC	Sanità	3,40
AstraZeneca PLC	Sanità	3,31
American Water Works Co Inc	Utilità	3,01
AXA SA	Assicurazioni	2,77
Agilent Technologies Inc	Tecnologia	2,35
% Primi 10 Titoli sul Patrimonio		34,19
Numero Complessivo di Titoli Azionari		80
Numero Complessivo di Titoli Obbligazionari		0

Distribuzione Settoriale %

	Fondo
Ciclico	13,27
Materie Prime	-
Beni di Consumo Ciclici	3,15
Finanza	8,56
Immobiliare	1,56
Sensibile	59,56
Telecomunicazioni	6,50
Energia	-
Beni Industriali	29,71
Tecnologia	23,36
Difensivo	27,16
Beni Difensivi	4,21
Salute	17,50
Servizi di Pubblica Utilità	5,46

Ripartizione Geografica %

	Fondo
America	61,77
Stati Uniti	60,77
Canada	0,00
America Latina e Centrale	1,00
Europa	31,00
Regno Unito	7,23
Europa Occidentale - Euro	18,65
Europa Occidentale - Non Euro	5,11
Europa dell'Est	0,00
Africa	0,00
Medio Oriente	0,00
Asia	7,22
Giappone	0,67
Australasia	0,00
Asia - Paesi Sviluppati	4,70
Asia - Emergente	1,86

Anagrafica

Società di Gestione	DWS Investment S.A.	Patrimonio Classe (Mln)	0,67 USD	Investimento Min. Ingresso	-
Telefono	+352 42101-1	(03/02/2026)		Investimento Min. Successivo	-
Web	www.dws.lu	Domicilio	LUSSEMBURGO	T.E.R.	-
Data di Partenza	15/02/2021	Valuta del Fondo	USD	Spese correnti	1,78%
Nome del Gestore	Paul Buchwitz	UCITS	Si	Commissione di incentivo	-
Data Inizio Gestione	02/11/2018	Inc/Acc	Acc		

DWS Invest SDG Global Equities LCHP

NAV (03/02/2026)	USD 128,86	ISIN	LU2293006875
Patrimonio Netto (Mln)	1.514,97 EUR		
(31/12/2025)			