

DWS Invest SDG Global Equities TFCHP

Categoria Morningstar™

Azionari Altri Settori

Benchmark Morningstar

Not Categorized
Usato nel Report

Benchmark Dichiarato

Not Benchmarked

Morningstar Rating™

Senza rating

Obiettivo d'Investimento Dichiarato

This sub-fund promotes environmental and social characteristics and reports as product in accordance with article 8(1) of Regulation (EU) 2019/2088 on sustainability related disclosures in the financial services sector. ("SFDR"). While the sub-fund does not have as its objective a sustainable investment, it will invest a minimum proportion of its assets in sustainable investments as defined by Article 2 (17) SFDR. The objective of the investment policy of the fund is to achieve a positive mid- to long-term investment performance by investing in companies that the sub-fund management considers to be in a position to profit from present or future geopolitical, social and economic trends and themes. The sub-fund is actively managed and is...

Rendimenti



Misure di Rischio

3Y Alpha	-	3Y Sharpe Ratio	0,72
3Y Beta	-	3Y Std Dev	11,59
3Y R-Squared	-	3Y Risk	-
3Y Info Ratio	-	5Y Risk	-
3Y Tracking Error	-	10Y Risk	-

Rend. Cumulati %

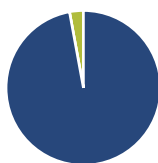
Periodo	Fondo
3-Mesi	9,79
6-Mesi	13,98
1-Anno	23,35
3-Anni Ann.ti	11,41
5-Anni Ann.ti	8,36
10-Anni Ann.ti	-

Rendimenti aggiornati al 18/06/2026

Rendimenti

Periodo	Q1	Q2	Q3	Q4
2026	-0,10	-	-	-
2025	-5,45	0,28	6,35	3,88
2024	10,62	4,32	-0,74	2,51
2023	3,50	2,79	-0,02	1,46
2022	-4,24	-7,15	4,86	-1,36

Portafoglio 30/04/2026



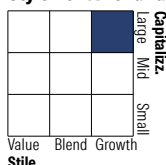
Asset Allocation %

- Azioni
- Obbligazioni
- Liquidità
- Altro

Netta

Azioni	97,11
Obbligazioni	0,00
Liquidità	2,89
Altro	0,00

Style Box Azionaria

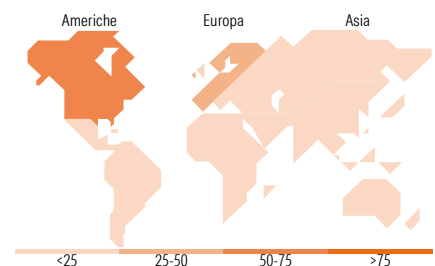


Mkt Cap %

Capitalizzazione	Fondo
Giant	36,10
Large	25,46
Medium	24,78
Small	13,33
Micro	0,33

Capitalizzazione media di mercato

Ave Mkt Cap EUR	69.391,39
-----------------	-----------



Titoli principali

Nome	Settore	%
NVIDIA Corp	📠	4,77
Taiwan Semiconductor...	📠	3,99
Siemens Energy AG Ordinary...	⚙️	3,25
AstraZeneca PLC	🏠	3,20
Darling Ingredients Inc	🍷	2,64
American Water Works Co Inc	💧	2,44
Comfort Systems USA Inc	⚙️	2,43
AXA SA	🏠	2,40
Ventas Inc	🏠	2,39
Medtronic PLC	🏠	2,36
% Primi 10 Titoli sul Patrimonio		29,87
Numero Complessivo di Titoli Azionari		80
Numero Complessivo di Titoli Obbligazionari		0

Distribuzione Settoriale %

Settore	Fondo
Ciclico	16,10
Materie Prime	-
Beni di Consumo Ciclici	3,11
Finanza	9,43
Immobiliare	3,56
Sensibile	57,91
Telecomunicazioni	6,29
Energia	-
Beni Industriali	29,64
Tecnologia	21,98
Difensivo	25,99
Beni Difensivi	5,11
Salute	15,77
Servizi di Pubblica Utilità	5,12

Ripartizione Geografica %

Regione	Fondo
America	56,60
Stati Uniti	55,39
Canada	0,00
America Latina e Centrale	1,21
Europa	32,33
Regno Unito	7,09
Europa Occidentale - Euro	19,95
Europa Occidentale - Non Euro	5,29
Europa dell'Est	0,00
Africa	0,00
Medio Oriente	0,00
Asia	11,07
Giappone	0,70
Australasia	0,00
Asia - Paesi Sviluppati	8,45
Asia - Emergente	1,91

Anagrafica

Società di Gestione	DWS Investment S.A.	Patrimonio Classe (Mln)	0,01 USD	Investimento Min. Ingresso	-
Telefono	+352 42101-1	(18/06/2026)		Investimento Min. Successivo	-
Web	www.dws.lu	Domicilio	LUSSEMBURGO	T.E.R.	0,84%
Data di Partenza	15/02/2021	Valuta del Fondo	USD	Spese correnti	0,91%
Nome del Gestore	Paul Buchwitz	UCITS	Si	Commissione di incentivo	-
Data Inizio Gestione	02/11/2018	Inc/Acc	Acc		

See disclosures for more details

© 2026 Morningstar Italia. Tutti i diritti sono riservati. Le informazioni qui contenute: (1) sono proprietà di Morningstar, (2) non possono essere copiate, (3) non costituiscono consiglio di investimento; (4) sono fornite con scopi informativi; (5) sono ritenute attendibili da Morningstar che, pertanto, ne garantisce il maggior grado di accuratezza e completezza possibile, fatto salvo il caso in cui queste Le siano state fornite in modo errato e/o non completo dalle relative società prodotte; (6) sono estratte dai dati del fondo disponibili e riferiti a date temporali diverse. Morningstar non è responsabile per qualunque danno o perdita derivante da qualunque uso delle informazioni e chi visiona tali informazioni sarà responsabile dell'uso che andrà a farne. Non vi è naturalmente garanzia alcuna che i risultati del passato trovino un riscontro nel futuro.

DWS Invest SDG Global Equities TFCHP

NAV ^(18/06/2026)

USD 142,72

ISIN

LU2293006958

Patrimonio Netto (Mln)

1.478,57 EUR

^(30/04/2026)