

Comgest Growth Asia EUR Acc

Categoria Morningstar™

Azionari Asia-Pacifico incl. Giappone

Benchmark Morningstar

Morningstar Asia Pacific Target Market

Exposure NR USD

Usato nel Report

Benchmark Dichiarato

MSCI AC Asia NR USD

Morningstar Rating™

Senza rating

Obiettivo d'Investimento Dichiarato

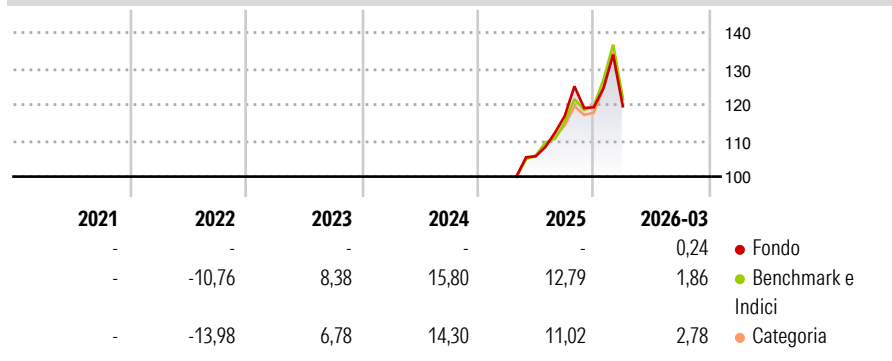
The investment objective of the Fund is to achieve long-term capital growth by creating a professionally managed portfolio consisting of what, in the opinion of the Investment Manager, are high quality long-term growth companies based or operating in Asia, notably Hong Kong, Singapore, Malaysia, Thailand, Taiwan, the Philippines, Indonesia, Pakistan, India, Japan, South Korea and China.

Misure di Rischio

3Y Alpha	-	3Y Sharpe Ratio	-
3Y Beta	-	3Y Std Dev	-
3Y R-Squared	-	3Y Risk	-
3Y Info Ratio	-	5Y Risk	-
3Y Tracking Error	-	10Y Risk	-

Basati su Morningstar Asia Pacific Target Market Exposure NR USD (dove applicabile)

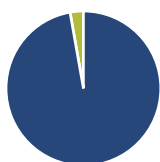
Rendimenti



Rend. Cumulati %	Fondo	Bmk	Cat	Rendimenti Trimestrali %	Q1	Q2	Q3	Q4
3-Mesi	10,42	6,82	5,22	2026	0,24	-	-	-
6-Mesi	11,45	12,84	11,60	2025	-	-	10,60	2,05
1-Anno	40,85	38,23	35,49	2024	-	-	-	-
3-Anni Ann.ti	-	16,68	14,21	2023	-	-	-	-
5-Anni Ann.ti	-	7,39	5,43	2022	-	-	-	-
10-Anni Ann.ti	-	-	-		-	-	-	-

Rendimenti aggiornati al 24/04/2026

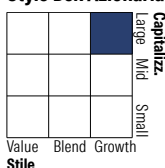
Portafoglio 31/03/2026



Asset Allocation %

Azioni	97,22
Obbligazioni	0,00
Liquidità	2,78
Altro	0,00

Style Box Azionaria

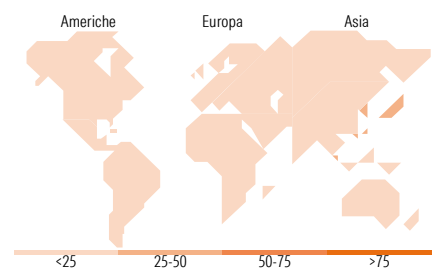


Mkt Cap %

Giant	55,21
Large	30,32
Medium	13,62
Small	0,23
Micro	0,62

Capitalizzazione media di mercato

Ave Mkt Cap USD	56.699,09
-----------------	-----------



Titoli principali

Nome	Settore	%
Taiwan Semiconductor...	📠	9,64
Samsung Electronics Co Ltd	📠	5,91
Fast Retailing Co Ltd	🛒	3,88
Murata Manufacturing Co Ltd	📠	3,84
Delta Electronics Inc	📠	3,68
Prévoir Renaissance Vietnam	-	3,48
Daifuku Co Ltd	⚙️	3,39
Tokai Carbon Korea Co Ltd	📠	3,19
Pan Pacific International...	🏠	3,13
ASICS Corp	👟	3,11
% Primi 10 Titoli sul Patrimonio		43,25
Numero Complessivo di Titoli Azionari		38
Numero Complessivo di Titoli Obbligazionari		0

Distribuzione Settoriale %

Settore	Fondo
Ciclico	30,97
Materie Prime	2,70
Beni di Consumo Ciclici	22,58
Finanza	3,04
Immobiliare	2,65
Sensibile	62,47
Telecomunicazioni	8,20
Energia	0,06
Beni Industriali	10,29
Tecnologia	43,93
Difensivo	6,56
Beni Difensivi	6,53
Salute	0,04
Servizi di Pubblica Utilità	-

Ripartizione Geografica %

Regione	Fondo
America	3,01
Stati Uniti	0,00
Canada	0,00
America Latina e Centrale	3,01
Europa	0,00
Regno Unito	0,00
Europa Occidentale - Euro	0,00
Europa Occidentale - Non Euro	0,00
Europa dell'Est	0,00
Africa	0,00
Medio Oriente	0,00
Asia	96,99
Giappone	44,67
Australasia	0,00
Asia - Paesi Sviluppati	29,26
Asia - Emergente	23,07

Anagrafica

Società di Gestione	Comgest Asset Management Intl Ltd	Patrimonio Classe (Mln)	0,02 EUR	Investimento Min. Ingresso	50 EUR
Telefono	-	Domicilio	IRLANDA	Investimento Min. Successivo	-
Web	-	Valuta del Fondo	EUR	T.E.R.	1,66%
Data di Partenza	15/02/2021	UCITS	Si	Spese correnti	1,62%
Nome del Gestore	Chantana Ward	Inc/Acc	Acc	Commissione di incentivo	-
	Adam Hakkou	ISIN	IE00BGK1Q390		
	Jasmine Kang				
Data Inizio Gestione	04/06/2015				

Comgest Growth Asia EUR Acc

NAV (24/04/2026)

EUR 14,31

Patrimonio Netto (Mln)

102,69 USD

(31/03/2026)