

JSS Sustainable Equity - Global Climate 2035 C USD acc

Categoria Morningstar™

Azionari Internazionali Large Cap Blend

Benchmark Morningstar

Morningstar Global Target Market

Exposure NR USD

Usato nel Report

Benchmark Dichiarato

MSCI World Climate Paris Aligned NR USD

Morningstar Rating™

★★

Obiettivo d'Investimento Dichiarato

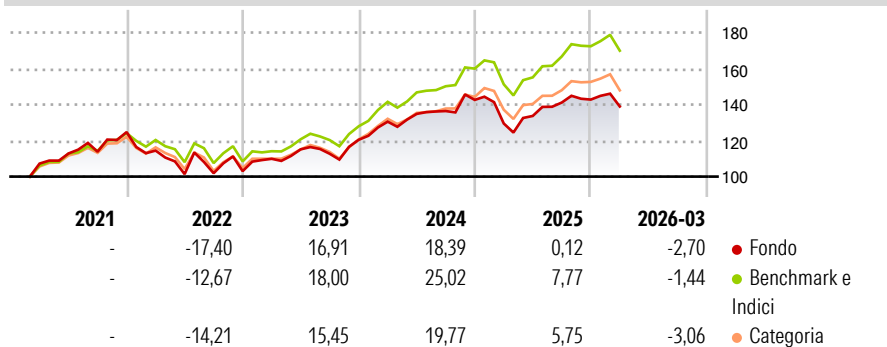
Il fondo opera a livello mondiale investimenti ampiamente diversificati in azioni. Investe in aziende che concorrono alla diffusione di un'economia orientata allo sviluppo sostenibile, le quali si distinguono per la loro strategia incentrata su un management rispettoso dell'ambiente ed efficiente sotto il profilo ecologico, nonché su una gestione proattiva dei rapporti con le principali categorie coinvolte (es. clienti, finanziatori, azionisti, enti pubblici). Il fondo investe nei rispettivi leader del settore, che considerano lo sviluppo sostenibile un'opportunità strategica. Il fondo rinuncia a priori a investimenti in imprese dei settori tabacco, pornografia, armamenti, produzione di energia nucleare, industria automobilistica,...

Misure di Rischio

3Y Alpha	-5,81	3Y Sharpe Ratio	0,50
3Y Beta	1,03	3Y Std Dev	11,09
3Y R-Squared	95,90	3Y Risk	Med
3Y Info Ratio	-2,48	5Y Risk	+Med
3Y Tracking Error	2,50	10Y Risk	-

Basati su Morningstar Global Target Market Exposure NR USD (dove applicabile)

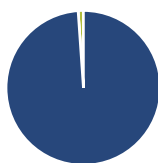
Rendimenti



Rend. Cumulati %	Fondo	Bmk	Cat	Rendimenti	Q1	Q2	Q3	Q4
3-Mesi	2,50	4,02	2,24	2026	-2,70	-	-	-
6-Mesi	2,48	5,56	3,29	2025	-9,17	3,22	5,58	1,15
1-Anno	20,97	26,48	20,16	2024	8,37	3,30	1,17	4,53
3-Anni Ann.ti	11,07	17,05	12,97	2023	6,67	4,79	-2,15	6,88
5-Anni Ann.ti	6,37	11,01	8,16	2022	-8,24	-11,41	0,48	1,13
10-Anni Ann.ti	-	-	-					

Rendimenti aggiornati al 28/04/2026

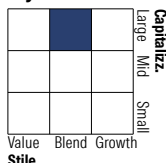
Portafoglio 28/02/2026



Asset Allocation %

● Azioni	98,90
● Obbligazioni	0,00
● Liquidità	1,10
● Altro	0,00

Style Box Azionaria

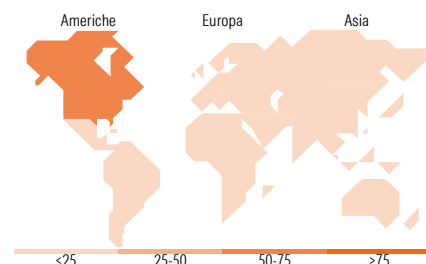


Mkt Cap %

Fondo	42,14
Giant	37,31
Large	19,66
Medium	0,89
Small	0,00
Micro	0,00

Capitalizzazione media di mercato

Fondo	173.849,39
Ave Mkt Cap EUR	39



Titoli principali

Nome	Settore	%
NVIDIA Corp	📄	7,30
Alphabet Inc Class A	📄	4,55
Microsoft Corp	📄	4,32
Apple Inc	📄	3,23
Nordea Bank Abp	🏦	3,04
Gilead Sciences Inc	🏥	2,76
Merck & Co Inc	🏥	2,70
ABB Ltd	⚙️	2,54
Westinghouse Air Brake...	⚙️	2,54
Hydro One Ltd	💡	2,52
% Primi 10 Titoli sul Patrimonio		35,52
Numero Complessivo di Titoli Azionari		51
Numero Complessivo di Titoli Obbligazionari		0

Distribuzione Settoriale %

	Fondo
Ciclico	28,06
🏠 Materie Prime	2,89
🛒 Beni di Consumo Ciclici	5,69
🏦 Finanza	16,45
🏠 Immobiliare	3,03
Sensibile	54,00
📡 Telecomunicazioni	6,37
⚡ Energia	-
🏭 Beni Industriali	16,12
💻 Tecnologia	31,51
Difensivo	17,94
🛡️ Beni Difensivi	3,52
🏥 Salute	11,88
💡 Servizi di Pubblica Utilità	2,55

Ripartizione Geografica %

	Fondo
America	74,32
Stati Uniti	67,47
Canada	5,00
America Latina e Centrale	1,85
Europa	21,44
Regno Unito	2,49
Europa Occidentale - Euro	9,93
Europa Occidentale - Non Euro	9,02
Europa dell'Est	0,00
Africa	0,00
Medio Oriente	0,00
Asia	4,24
Giappone	3,15
Australasia	0,00
Asia - Paesi Sviluppati	0,00
Asia - Emergente	1,09

Anagrafica

Società di Gestione	J. Safra Sarasin Fund Management (Luxembourg) S.A.	Patrimonio Classe (Mln)	1,35 USD	Investimento Min. Ingresso	-
Telefono	-	Domicilio	LUSSEMBURGO	Investimento Min. Successivo	-
Web	www.jsafrasahasin.com/	Valuta del Fondo	USD	T.E.R.	-
Data di Partenza	11/02/2021	UCITS	Si	Spese correnti	1,30%
		Inc/Acc	Acc	Commissione di incentivo	-

JSS Sustainable Equity - Global Climate 2035 C USD acc

Nome del Gestore	Barbara Janosi	ISIN	LU1111704364
Data Inizio Gestione	31/07/2020		
NAV <small>(28/04/2026)</small>	USD 138,78		
Patrimonio Netto (Mln) <small>(28/02/2026)</small>	89,19 EUR		