

# DPAM B - Equities Euroland Sustainable A Dis

## Categoria Morningstar™

Azionari Area Euro Large Cap

## Benchmark Morningstar

Morningstar Developed Eurozone Target

Market Exposure NR EUR

Usato nel Report

## Benchmark Dichiarato

MSCI EMU Net Return Index EUR

## Morningstar Rating™

★★

### Obiettivo d'Investimento Dichiarato

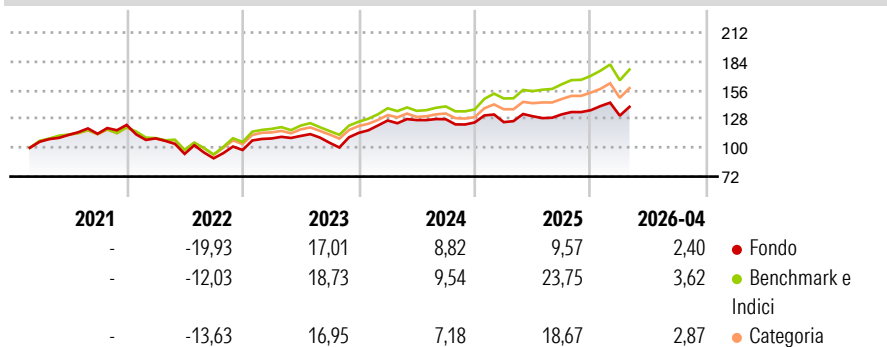
The objective of this sub-fund is to enable shareholders to benefit from the growth of shares of European companies or other equivalent securities having their registered office in one of the Member States of the European Union, which use the euro as their national currency and that are selected on the basis of environmental, social and governance (ESG) criteria with the objective of long-term sustainable value creation. This is an actively managed sub-fund, which means that the portfolio manager does not aim to replicate the performance of a benchmark. No formal guarantee has been given either to the sub-fund or to its investors.

### Misure di Rischio

3Y Alpha	-5,01	3Y Sharpe Ratio	0,45
3Y Beta	1,01	3Y Std Dev	12,61
3Y R-Squared	90,92	3Y Risk	Med
3Y Info Ratio	-1,45	5Y Risk	+Med
3Y Tracking Error	3,80	10Y Risk	-

Basati su Morningstar Developed Eurozone Target Market Exposure NR EUR (dove applicabile)

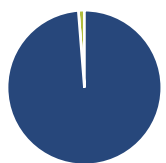
### Rendimenti



Rend. Cumulati %	Fondo	Bmk	Cat	Rendimenti Trimestrali %	Q1	Q2	Q3	Q4
3-Mesi	1,32	0,97	0,82	2026	-3,88	-	-	-
6-Mesi	8,67	10,57	10,42	2025	0,25	4,57	1,41	3,06
1-Anno	9,52	16,77	13,82	2024	10,51	0,30	0,66	-2,46
3-Anni Ann.ti	9,32	15,17	12,83	2023	11,44	2,23	-5,97	9,23
5-Anni Ann.ti	5,84	10,45	8,13	2022	-10,69	-13,84	-4,56	9,03
10-Anni Ann.ti	-	-	-					

Rendimenti aggiornati al 26/05/2026

### Portafoglio 30/04/2026



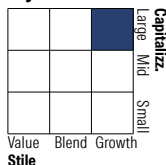
#### Asset Allocation %

- Azioni
- Obbligazioni
- Liquidità
- Altro

#### Netta

Azioni	98,74
Obbligazioni	0,00
Liquidità	1,26
Altro	0,00

#### Style Box Azionaria



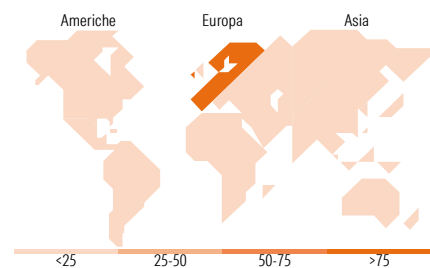
Value Blend Growth  
Stile

#### Mkt Cap %

Giant	52,57
Large	25,22
Medium	21,83
Small	0,39
Micro	0,00

#### Capitalizzazione media di mercato

Ave Mkt Cap EUR	61.122,1
	1



### Titoli principali

Nome	Settore	%
ASML Holding NV	🏭	9,24
Schneider Electric SE	⚙️	5,23
Iberdrola SA	💡	4,82
Banco Santander SA	🏦	4,55
Air Liquide SA	🏭	4,39
Allianz SE	🏦	3,83
Intesa Sanpaolo	🏦	3,49
L'Oreal SA	💄	3,36
SAP SE	💻	3,20
KBC Groupe NV	🏦	2,69
% Primi 10 Titoli sul Patrimonio		44,79
Numero Complessivo di Titoli Azionari		60
Numero Complessivo di Titoli Obbligazionari		0

### Distribuzione Settoriale %

	Fondo
<b>Ciclico</b>	<b>46,14</b>
Materie Prime	7,70
Beni di Consumo Ciclici	10,48
Finanza	25,95
Immobiliare	2,01
<b>Sensibile</b>	<b>35,04</b>
Telecomunicazioni	2,94
Energia	-
Beni Industriali	15,59
Tecnologia	16,51
<b>Difensivo</b>	<b>18,82</b>
Beni Difensivi	4,25
Salute	6,47
Servizi di Pubblica Utilità	8,10

### Ripartizione Geografica %

	Fondo
<b>America</b>	<b>3,50</b>
Stati Uniti	3,50
Canada	0,00
America Latina e Centrale	0,00
<b>Europa</b>	<b>96,50</b>
Regno Unito	1,20
Europa Occidentale - Euro	94,28
Europa Occidentale - Non Euro	1,02
Europa dell'Est	0,00
Africa	0,00
Medio Oriente	0,00
<b>Asia</b>	<b>0,00</b>
Giappone	0,00
Australasia	0,00
Asia - Paesi Sviluppati	0,00
Asia - Emergente	0,00

### Anagrafica

Società di Gestione	Degroof Petercam Asset Management SA	Patrimonio Classe (Mln)	0,38 EUR	Investimento Min. Ingresso	1 Quota
Telefono	+32 2 287 99 01	(26/05/2026)		Investimento Min. Successivo	-
Web	https://funds.degroofpetercam.com/	Domicilio	BELGIO	T.E.R.	-
Data di Partenza	05/02/2021	Valuta del Fondo	EUR	Spese correnti	1,85%
		UCITS	Si	Commissione di incentivo	-
		Inc/Acc	Inc		
		ISIN	BE6324121126		

See disclosures for more details

© 2026 Morningstar Italia. Tutti i diritti sono riservati. Le informazioni qui contenute: (1) sono proprietà di Morningstar, (2) non possono essere copiate, (3) non costituiscono consiglio di investimento; (4) sono fornite con scopi informativi; (5) sono ritenute attendibili da Morningstar che, pertanto, ne garantisce il maggior grado di accuratezza e completezza possibile, fatto salvo il caso in cui queste Le siano state fornite in modo errato e/o non completo dalle relative società prodotte; (6) sono estratte dai dati del fondo disponibili e riferiti a date temporali diverse. Morningstar non è responsabile per qualunque danno o perdita derivante da qualunque uso delle informazioni e chi visiona tali informazioni sarà responsabile dell'uso che andrà a farne. Non vi è naturalmente garanzia alcuna che i risultati del passato trovino un riscontro nel futuro.

# DPAM B - Equities Euroland Sustainable A Dis

---

Nome del Gestore	Koen Bosquet Pierluigi Lonero
Data Inizio Gestione	15/12/2020
NAV <small>(26/05/2026)</small>	EUR 141,34
Patrimonio Netto (Mln) <small>(30/04/2026)</small>	111,74 EUR