

DPAM B - Equities Euroland Sustainable B Cap

Categoria Morningstar™

Azionari Area Euro Large Cap

Benchmark Morningstar

Morningstar Developed Eurozone Target

Market Exposure NR EUR

Usato nel Report

Benchmark Dichiarato

MSCI EMU Net Return Index EUR

Morningstar Rating™

★★

Obiettivo d'Investimento Dichiarato

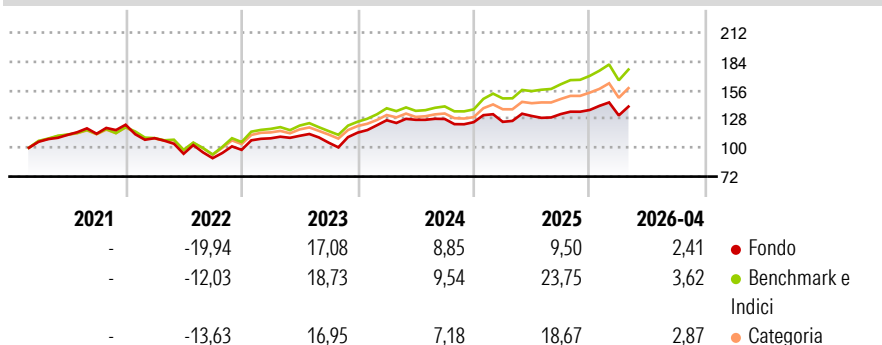
The objective of this sub-fund is to enable shareholders to benefit from the growth of shares of European companies or other equivalent securities having their registered office in one of the Member States of the European Union, which use the euro as their national currency and that are selected on the basis of environmental, social and governance (ESG) criteria with the objective of long-term sustainable value creation. This is an actively managed sub-fund, which means that the portfolio manager does not aim to replicate the performance of a benchmark. No formal guarantee has been given either to the sub-fund or to its investors.

Misure di Rischio

3Y Alpha	-4,99	3Y Sharpe Ratio	0,45
3Y Beta	1,01	3Y Std Dev	12,61
3Y R-Squared	90,88	3Y Risk	Med
3Y Info Ratio	-1,44	5Y Risk	+Med
3Y Tracking Error	3,81	10Y Risk	-

Basati su Morningstar Developed Eurozone Target Market Exposure NR EUR (dove applicabile)

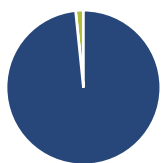
Rendimenti



Rend. Cumulati %	Fondo	Bmk	Cat	Rendimenti Trimestrali %	Q1	Q2	Q3	Q4
3-Mesi	-2,00	-0,83	-0,97	2026	-3,88	-	-	-
6-Mesi	2,07	3,64	3,98	2025	0,25	4,56	1,42	3,01
1-Anno	5,86	13,21	10,95	2024	10,51	0,31	0,66	-2,45
3-Anni Ann.ti	7,77	13,55	11,39	2023	11,43	2,22	-5,96	9,30
5-Anni Ann.ti	5,42	10,01	8,08	2022	-10,67	-13,86	-4,57	9,03
10-Anni Ann.ti	-	-	-					

Rendimenti aggiornati al 12/05/2026

Portafoglio 31/03/2026



Asset Allocation %

Azioni	98,37
Obbligazioni	0,00
Liquidità	1,63
Altro	0,00

Netta

Azioni	98,37
Obbligazioni	0,00
Liquidità	1,63
Altro	0,00

Style Box Azionaria

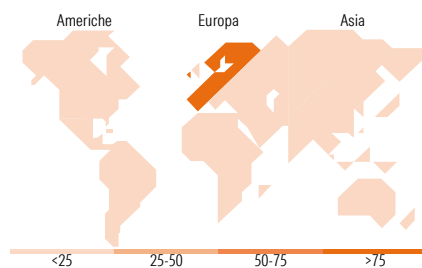


Mkt Cap %

Fondo	52,35
Giant	23,31
Large	23,94
Medium	0,40
Small	0,00
Micro	0,00

Capitalizzazione media di mercato

Fondo	59.823,7
Ave Mkt Cap EUR	0



Titoli principali

Nome	Settore	%
ASML Holding NV	🏭	8,86
Iberdrola SA	⚡	5,50
Schneider Electric SE	⚙️	4,86
Banco Santander SA	🏦	4,68
Air Liquide SA	🏭	4,54
Intesa Sanpaolo	🏦	3,81
Allianz SE	🏦	3,73
SAP SE	💻	3,65
L'Oreal SA	💄	3,24
KBC Groupe NV	🏦	2,67
% Primi 10 Titoli sul Patrimonio		45,54
Numero Complessivo di Titoli Azionari		59
Numero Complessivo di Titoli Obbligazionari		0

Distribuzione Settoriale %

Settore	Fondo
Ciclico	46,58
Materie Prime	8,06
Beni di Consumo Ciclici	10,94
Finanza	25,52
Immobiliare	2,06
Sensibile	34,04
Telecomunicazioni	3,30
Energia	-
Beni Industriali	14,83
Tecnologia	15,91
Difensivo	19,38
Beni Difensivi	4,26
Salute	6,50
Servizi di Pubblica Utilità	8,62

Ripartizione Geografica %

Regione	Fondo
America	3,42
Stati Uniti	3,42
Canada	0,00
America Latina e Centrale	0,00
Europa	96,58
Regno Unito	1,10
Europa Occidentale - Euro	94,41
Europa Occidentale - Non Euro	1,07
Europa dell'Est	0,00
Africa	0,00
Medio Oriente	0,00
Asia	0,00
Giappone	0,00
Australasia	0,00
Asia - Paesi Sviluppati	0,00
Asia - Emergente	0,00

Anagrafica

Società di Gestione	Degroof Petercam Asset Management SA	Patrimonio Classe (Mln)	0,12 EUR	Investimento Min. Ingresso	1 Quota
Telefono	+32 2 287 99 01	Domicilio	BELGIO	Investimento Min. Successivo	-
Web	https://funds.degroofpetercam.com/	Valuta del Fondo	EUR	T.E.R.	-
		UCITS	Si	Spese correnti	1,85%
		Inc/Acc	Acc	Commissione di incentivo	-
Data di Partenza	05/02/2021	ISIN	BE6324122132		

DPAM B - Equities Euroland Sustainable B Cap

Nome del Gestore	Koen Bosquet Pierluigi Lonero
Data Inizio Gestione	15/12/2020
NAV <small>(12/05/2026)</small>	EUR 140,62
Patrimonio Netto (Mln) <small>(31/03/2026)</small>	116,57 EUR